

SUBSANACIÓN DE CUENTAS ANUALES

FUNDACIÓN:

PABLO HORSTMANN

NIF:

G84990977

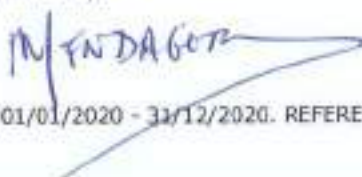
Nº REGISTRO:

825SND

CUENTAS ANUALES DEL EJERCICIO:

01/01/2020 - 31/12/2020

Fdo: El/La Secretario/a



VºBº El/La Presidente/a



EJERCICIO: 01/01/2020 - 31/12/2020. REFERENCIA: 421195796. FECHA: 10/11/2022

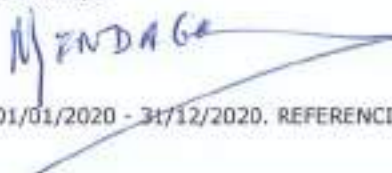
Página: 1

BALANCE DE SITUACIÓN MODELO PYMESFL**A. ACTIVO**

Nº DE CUENTAS	AGRUPACIÓN	NOT A	EJERCICIO ACTUAL	EJERCICIO ANTERIOR
	A) ACTIVO NO CORRIENTE		5.704,74	6.171,78
21, (281), (2831), (291), 23	III. Inmovilizado material		5.704,74	6.171,78
	B) ACTIVO CORRIENTE		1.498.667,38	1.406.195,65
430, 431, 432, 433, 434, 435, 436, (437), (490), (493), 440, 441, 446, 449, 460, 464, 470, 471, 472, 558, 544	III. Deudores comerciales y otras cuentas a cobrar		36,84	35,88
5305, 5315, 5325, 5335, 5345, 5355, (5395), 540, 541, 542, 543, 545, 546, 547, 548, (549), 551, 5525, 5590, 565, 566, (5935), (5945), (5955), (596), (597), (598)	V. Inversiones financieras a corto plazo		99.999,91	305.267,16
480, 567	VI. Periodificaciones a corto plazo		114.288,26	19.640,17
57	VII. Efectivo y otros activos líquidos equivalentes		1.284.342,37	1.081.252,44
	TOTAL ACTIVO (A + B)		1.504.372,12	1.412.367,43

Fdo: El/La Secretario/a

VºBº El/La Presidente/a



EJERCICIO: 01/01/2020 - 31/12/2020. REFERENCIA: 421195796. FECHA: 10/11/2022



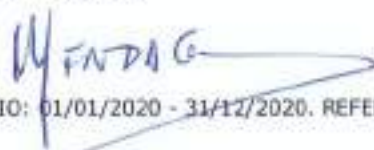
Página: 2

B. PATRIMONIO NETO Y PASIVO

Nº DE CUENTAS	AGRUPACIÓN	NOT A	EJERCICIO ACTUAL	EJERCICIO ANTERIOR
	A) PATRIMONIO NETO		1.491.655,50	1.374.398,86
	A-1) Fondos propios		1.293.798,97	1.221.513,86
	I. Dotación fundacional		36.000,00	36.000,00
100	I. Dotación fundacional		36.000,00	36.000,00
11	II. Reservas		50.000,00	50.000,00
120, (121)	III. Excedentes de ejercicios anteriores		1.135.513,86	1.264.228,82
129	IV. Excedente del ejercicio		72.285,11	-128.714,96
130, 131, 132	A-2) Subvenciones, donaciones y legados recibidos		197.856,53	152.885,00
	C) PASIVO CORRIENTE		12.716,62	37.968,57
	V. Acreedores comerciales y otras cuentas a pagar		12.716,62	37.968,57
410, 411, 419, 438, 465, 475, 476, 477	2. Otros acreedores		12.716,62	37.968,57
	TOTAL PATRIMONIO NETO Y PASIVO (A+B+C)		1.504.372,12	1.412.367,43

Fdo: El/La Secretario/a

VºBº El/La Presidente/a

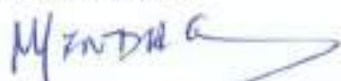



CUENTA DE RESULTADOS MODELO PYMESFL

Nº DE CUENTAS	AGRUPACIÓN	NOT A	EJERCICIO ACTUAL	EJERCICIO ANTERIOR
	A. Excedente del ejercicio			
	1. Ingresos de la actividad propia		1.246.080,81	1.282.708,66
740, 747, 748	d) Subvenciones, donaciones y legados imputados al excedente del ejercicio		1.246.080,81	1.282.708,66
	3. Gastos por ayudas y otros		-1.035.401,24	-1.042.175,45
(650)	a) Ayudas monetarias		-764.119,67	-887.955,07
(651)	b) Ayudas no monetarias		-271.281,57	-154.220,38
	7. Otros ingresos de la actividad		285,70	926,66
75	a) Ingresos accesorios y otros de gestión corriente		285,70	926,66
(64)	8. Gastos de personal		-214.805,75	-250.742,73
(62), (631), (634), 636, 639, (655), (694), (695), 794, 7954, (656), (659)	9. Otros gastos de la actividad		-68.656,32	-174.150,82
(68)	10. Amortización del inmovilizado		-2.034,47	-1.684,91
	11. Subvenciones, donaciones y legados de capital traspasados al excedente del ejercicio		152.885,00	52.940,00
7451, 7461	a) Afectas a la actividad propia		152.885,00	52.940,00
(678), 778	13 **, Otros resultados		-112,50	-980,38
	A.1) EXCEDENTE DE LA ACTIVIDAD (1+2+3+4+5+6+7+8+9+10+11+12+13+13**)		78.241,23	-133.158,97
750, 761, 762, 769	14. Ingresos financieros		5,12	5.064,12
(660), (661), (662), (665), (669)	15. Gastos financieros		0,00	-620,11
(663), 763	16. Variación de valor razonable en instrumentos financieros		-13.442,38	0,00
(666), (667), (673), (675), (696), (697), (698), (699), 766, 773, 775, 796, 797, 798, 799	18. Deterioro y resultado por enajenaciones de instrumentos financieros		7.481,14	0,00
	A.2) EXCEDENTE DE LAS OPERACIONES FINANCIERAS (14+15+16+17+18+19)		-5.956,12	4.444,01
	A.3) EXCEDENTE ANTES DE IMPUESTOS (A.1+A.2)		72.285,11	-128.714,96
	A.4) VARIACIÓN DE PATRIMONIO NETO RECONOCIDA EN EL EXCEDENTE DEL EJERCICIO (A.3+20)		72.285,11	-128.714,96
	B. Ingresos y gastos imputados directamente al patrimonio neto			
	2. Donaciones y legados recibidos		197.856,53	152.885,00
	B.1) VARIACIÓN DE PATRIMONIO NETO POR INGRESOS Y GASTOS RECONOCIDOS DIRECTAMENTE EN EL PATRIMONIO NETO (1+2+3+4)		197.856,53	152.885,00
	C) Reclasificaciones al excedente del ejercicio			

Fdo: El/La Secretario/a

VºBº El/La Presidente/a



EJERCICIO: 01/01/2020 - 31/12/2020. REFERENCIA: 421195796. FECHA: 10/11/2022



Página: 4

	2. Donaciones y legados recibidos		-152.885,00	-52.940,00
	C.1) VARIACIÓN DE PATRIMONIO NETO POR RECLASIFICACIONES AL EXCEDENTE DEL EJERCICIO (1+2+3+4)		-152.885,00	-52.940,00
	D) Variaciones de patrimonio neto por ingresos y gastos imputados directamente al patrimonio neto (B.1+C.1)		44.971,53	99.945,00
	F) Ajustes por errores		0,00	-213,83
	I) RESULTADO TOTAL. VARIACIÓN DEL PATRIMONIO NETO EN EL EJERCICIO (A.4+D+E+F+G+H)		117.256,64	-28.983,79

Fdo: El/La Secretario/a

Voto El/La Presidente/a

M. FUNDACION

EJERCICIO: 01/01/2020 - 31/12/2020. REFERENCIA: 421195796. FECHA: 10/11/2022

Am

Página: 5

MEMORIA MODELO PYMESFL

NOTA 1. ACTIVIDAD DE LA FUNDACIÓN

Fines según lo establecido en los estatutos de la fundación:

Cooperación para el desarrollo en los países del tercer mundo, con especial preferencia a proyectos promovidos por religiosos o voluntarios en zonas especialmente marginadas y a proyectos de desarrollo sostenible.

Información adicional sobre los fines fundacionales:

-La cooperación para el desarrollo de los países del tercer mundo, con especial referencia a proyectos promovidos por religiosos o voluntarios en zonas especialmente marginadas y a proyectos de desarrollo sostenible. Se apoyarán especialmente aquellos proyectos que presten servicios de asistencia sanitaria o promuevan la formación de la infancia y juventud.

-La asistencia, educación y promoción social de los sectores más desprotegidos de la sociedad, en concreto y especialmente, menores en situación de riesgo, enfermos, discapacitados, ancianos, marginados y en general, personas en situación de grave necesidad, procurando las ayudas para paliar su situación.

-Promoción y formación de voluntariado.

Actividades realizadas en el ejercicio:

1. PRESTACIÓN SANITARIA Y EDUCATIVA. Proyectos:

A. Hospital pediátrico Pablo Horstmann de Anidan, en Lamu, Kenia.

B. Escuelas preescolares en Turkana, Kenia.

C. Clínica móvil en Turkana, Kenia.

D. Let's Children Have Health y Clínica Materno Infantil en Meki, Etiopía.

E. Casa Hogar Let Children Have Home de Meki, Etiopía.

F. Guardería en Meki, Etiopía.

G. Programa de ayuda a huérfanos externos en Meki, Etiopía.

2. VOLUNTARIADO INTERNACIONAL:

A. Voluntariado Internacional profesional

B. Voluntariado Internacional universitario: no se ha podido desarrollar a causa de la pandemia.

3. VOLUNTARIADO NACIONAL: A causa de la pandemia no se han podido desarrollar ni el Voluntariado Nacional de acompañamiento hospitalario ni el programa de educación para el desarrollo.

4. Campaña extraordinaria contra el Covid-19 en España.

Domicilio social:

Camino Sur, 50

Alcobendas

28109 Madrid.

Lugar/es donde se desarrollan las actividades si fueran diferente/s a la sede social:

Hospital Pediátrico Pablo Horstmann de Anidan en Lamu, Kenia / Escuelas Preescolares en Turkana, Kenia / Clínica Móvil en Turkana, Kenia / Clínica Materno Infantil en Meki / Casa Hogar Let Children Have Home en Meki / Guardería Let Children Have Care en Meki / Programa Ayuda a Huérfanos Externos en Meki / Voluntariado internacional profesional en Lamu y Meki / Campaña extraordinaria contra el Covid-19 en España.

La Fundación no forma parte de un grupo.

NOTA 2. BASES DE PRESENTACIÓN DE LAS CUENTAS ANUALES

2.1. Imagen fiel

- Las cuentas anuales reflejan la imagen fiel del patrimonio, de la situación financiera y de los resultados de la entidad, así como el grado de cumplimiento de sus actividades y, en el caso de confeccionar el estado de flujos de efectivo, la veracidad de los flujos incorporados.

2.2. Principios contables no obligatorios aplicados.

- No se han aplicado principios contables no obligatorios.

Fdo: El/La Secretario/a

VºBº El/La Presidente/a

2.3. Aspectos críticos de la valoración y estimación de la incertidumbre.

- Las cuentas anuales se han elaborado bajo el principio de entidad en funcionamiento. La fundación estima que no hay riesgos internos o externos importantes que puedan suponer cambios significativos en el valor de los activos o pasivos en próximos ejercicios. A la fundación no le consta, ni considera probable la existencia de incertidumbres importantes relativas a eventos o condiciones que puedan aportar dudas significativas sobre la posibilidad de que la entidad siga funcionando normalmente.

2.4. Comparación de la información.

- Se puede realizar la comparación de las cuentas anuales del ejercicio con las del precedente.

2.5. Elementos recogidos en varias partidas.

- No existen elementos patrimoniales que estén registrados en dos o más partidas del Balance.

2.6. Cambios en criterios contables.

- No se han producido cambios en los criterios contables.

2.7. Corrección de errores.

- No se han realizado ajustes por errores en este ejercicio económico.

NOTA 3. EXCEDENTE DEL EJERCICIO**3.1. Partidas del excedente del ejercicio**

PARTIDAS DE GASTOS	EJERCICIO ACTUAL	EJERCICIO ANTERIOR
3. Gastos por ayudas y otros	1.035.401,24	1.042.175,45
8. Gastos de personal	-214.805,75	-250.742,73
9. Otros gastos de la actividad	-68.656,32	-174.150,82
10. Amortización del inmovilizado	-2.034,47	-1.684,91
13 ** (GASTOS) Otros resultados	-112,50	-980,38
15. Gastos financieros	0,00	-620,11
16. (GASTOS) Variación negativa del valor razonable en instrumentos financieros	-13.442,38	0,00
18. (GASTOS) Deterioro y resultado por enajenación de instrumentos financieros	-1.156,80	0,00
TOTAL	1.335.609,46	1.470.354,40

PARTIDAS DE INGRESOS	EJERCICIO ACTUAL	EJERCICIO ANTERIOR
1. Ingresos de la entidad por la actividad propia	1.246.080,81	1.282.708,65
7. Otros ingresos de la actividad	285,70	926,66
11. Subvenciones, donaciones y legados de capital transferidos al resultado del ejercicio	152.885,00	52.940,00
14. Ingresos financieros	5,12	5.064,12
18. (INGRESOS) Deterioro y resultado por enajenación de instrumentos financieros	8.637,94	0,00
TOTAL	1.407.894,57	1.341.639,44

Fdo: El/La Secretario/a

VºBº El/La Presidente/a

Análisis de las principales partidas del excedente del ejercicio:

En este ejercicio, a pesar de la dura crisis económica y sanitaria mundial debido a la pandemia de la COVID-19, hemos superado los ingresos previstos, en un 34,86%, gracias principalmente a la campaña solidaria promovida por la Fundación, para la captación de fondos dirigidos a ayudar a las personas afectadas por la COVID-19 y sus efectos secundarios.

Respecto a los gastos, gracias a la política interna de contención y control de gastos, tanto el coste salarial como otros gastos de la actividad, se han visto reducidos en comparación con el ejercicio anterior, debido a que el cierre de fronteras y los confinamientos forzados tanto en España como en Africa, han obligado a la Fundación a tomar ciertas medidas económicas, que volverán a "reactivarse" en el momento que regrese la deseada "normalidad".

3.2. Propuesta de aplicación del excedente

BASE DE REPARTO	EJERCICIO ACTUAL	BASE DE REPARTO	EJERCICIO ANTERIOR
Excedente del ejercicio	72.285,11	Excedente del ejercicio	-128.714,96
Remanente	1.135.513,86	Remanente	1.264.228,82
Reservas voluntarias	50.000,00	Reservas voluntarias	50.000,00
Otras reservas de libre disposición	0,00	Otras reservas de libre disposición	0,00
TOTAL	1.257.798,97	TOTAL	1.185.513,86

APLICACIÓN	EJERCICIO ACTUAL	APLICACIÓN	EJERCICIO ANTERIOR
A dotación fundacional	0,00	A dotación fundacional	0,00
A reservas especiales	0,00	A reservas especiales	0,00
A reservas voluntarias	50.000,00	A reservas voluntarias	50.000,00
A compensación de excedentes negativos de ejercicios anteriores	0,00	A compensación de excedentes negativos de ejercicios anteriores	0,00
A remanente	1.207.798,97	Remanente	1.135.513,86
TOTAL	1.257.798,97	TOTAL	1.185.513,86

Información sobre las limitaciones para la aplicación de los excedentes de acuerdo con las disposiciones legales:
Inexistentes.

NOTA 4. NORMAS DE REGISTRO Y VALORACIÓN**4.1. Inmovilizado intangible**

La fundación no ha mantenido ni ha realizado operaciones de inmovilizado intangible durante este ejercicio económico.

4.2. Inmovilizado material

Activo no corriente

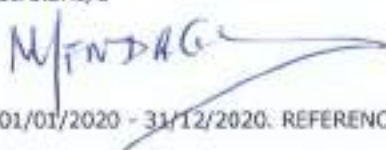
AGRUPACIÓN	EJERCICIO ACTUAL	EJERCICIO ANTERIOR
III. Inmovilizado material	5.704,74	6.171,78

Inmovilizado material no generador de flujos de efectivo.

Los bienes comprendidos en el inmovilizado material de la Fundación, están considerados como no generadores de flujos de efectivo, ya que su finalidad no es la de generar un rendimiento comercial, sino la de producir un flujo económico social.

Fdo: El/La Secretario/a

VºBº El/La Presidente/a




Se Encuentran valorados por su precio de adquisición o coste de producción y se presentan por su valor de coste, deducidas las amortizaciones acumuladas correspondientes y, en su caso, los deterioros registrados.

Las reparaciones y gastos de mantenimiento que no representan una ampliación de la vida útil de los elementos, son cargados directamente a la cuenta presupuestaria de gastos. Los costes de ampliación o mejora que dan lugar a una mayor duración del bien, son capitalizados.

No se han producido correcciones de valor en los elementos de inmovilizado material, ni se han producido reversiones en las correcciones valorativas por deterioro, ya que las circunstancias que las motivaron, permanecen intactas.

Inmovilizado material generador de flujos de efectivo.

Inexistente.

4.3. Inversiones inmobiliarias

La fundación no ha mantenido ni ha realizado durante el ejercicio económico inversiones inmobiliarias.

4.4. Bienes integrantes del patrimonio histórico

La fundación no ha mantenido durante ningún periodo del ejercicio Bienes del Patrimonio Histórico.

4.5. Arrendamientos

La fundación no ha tenido durante este año contratos de arrendamiento financiero u otras operaciones similares.

4.6. Permutas

La fundación no ha realizado durante este año permutas u otras operaciones similares.

4.7. Instrumentos financieros

Activo corriente

AGRUPACIÓN	EJERCICIO ACTUAL	EJERCICIO ANTERIOR
III. Deudores comerciales y otras cuentas a cobrar	36,84	35,88
V. Inversiones financieras a corto plazo	99.999,91	305.267,16
VII. Efectivo y otros activos líquidos equivalentes	1.294.342,37	1.081.252,44

Pasivo corriente

AGRUPACIÓN	EJERCICIO ACTUAL	EJERCICIO ANTERIOR
V. Acreedores comerciales y otras cuentas a pagar	12.716,62	37.968,57

Criterios empleados para la calificación y valoración.

Los activos financieros se reconocen en el Balance cuando se lleva a cabo su adquisición y se registran por su valor razonable, incluyendo en general, los costes de la operación.

Los activos financieros mantenidos por la entidad, se clasifican a efectos de su valoración, como:

- 1) Activo financiero mantenido para negociar, cuya adquisición se origina con el propósito de venderlo a corto plazo. Su valoración posterior se realiza por su valor razonable y los cambios en dicho valor, se imputan directamente en la Cuenta de Resultados.
- 2) Efectivo y otros activos líquidos equivalentes, recoge la tesorería depositada en la caja de la Fundación y en cuentas corrientes de entidades bancarias.
- 3) Préstamos y partidas a cobrar. Se valoran inicialmente por su valor de contraprestación, más los costes directamente atribuibles. Posteriormente se valoran a coste amortizado. Corresponde a los créditos por operaciones comerciales, aquellos activos financieros originados por operaciones comerciales con vencimiento no superior a 1 año de la actividad propia de la entidad.
- 4) Inversiones disponibles para la venta, que recoge valores representativos de deuda, con una fecha de vencimiento a largo plazo fijada. Se valoran inicialmente por su valor razonable que equivale a la contraprestación entregada, más los costes de transacción que les sean directamente atribuibles. Posteriormente, se valoran por su valor razonable.

Naturaleza de los activos financieros y pasivos financieros designados inicialmente como a valor razonable con cambios en el excedente del ejercicio.

Explicado en el punto a).

Fdo: El/La Secretario/a

VºBº El/La Presidente/a

M. FUNDACIÓN

Am

Criterios aplicados para determinar la existencia de evidencia objetiva de deterioro, así como el registro de la corrección de valor y su reversión y la baja definitiva de activos financieros deteriorados.

Explicado en el punto a).

Criterios empleados para el registro de la baja de activos financieros y pasivos financieros.

La entidad dará de baja un activo financiero o parte del mismo, cuando expiren los derechos derivados de los mismos y dará de baja un pasivo financiero o parte del mismo, cuando la obligación se haya extinguido.

Inversiones en entidades del grupo, multigrupo y asociadas.

Inexistentes.

Criterios empleados en la determinación de los ingresos o gastos procedentes de las distintas categorías de instrumentos financieros.

Inexistentes.

4.8. Créditos y débitos por la actividad propia

La fundación no ha tenido durante ningún período del ejercicio económico créditos y/o débitos por actividad propia.

4.9. Existencias

La fundación no ha tenido durante ningún período del ejercicio económico existencias.

4.10. Transacciones en moneda extranjera

Inexistentes.

4.11. Impuesto sobre beneficios

Criterios utilizados para el registro y valoración del impuesto sobre beneficios.

Inexistente.


4.12. Ingresos y gastos

Cuenta de Resultados

AGRUPACIÓN	EJERCICIO ACTUAL	EJERCICIO ANTERIOR
A) 1. Ingresos de la actividad propia	1.246.080,81	1.282.708,66
A) 3. Gastos por ayudas y otros	1.035.401,24	1.042.175,45
A) 7. Otros ingresos de la actividad	285,70	926,66
A) 8. Gastos de personal	-214.805,75	-250.742,73
A) 9. Otros gastos de la actividad	-68.656,32	-174.150,82
A) 10. Amortización del inmovilizado	-2.034,47	-1.684,91
A) 11. Subvenciones, donaciones y legados de capital traspasados al excedente del ejercicio	152.885,00	52.940,00
A) 13** Otros resultados	-112,50	-980,38
A) 14. Ingresos financieros	5,12	5.064,12
A) 15. Gastos financieros	0,00	-620,11
A) 16. Variación de valor razonable en instrumentos financieros	-13.442,38	0,00
A) 18. Deterioro y resultado por enajenaciones de instrumentos financieros	7.481,14	0,00

Fdo: El/La Secretario/a

VºBº El/La Presidente/a




Ingresos y gastos de la actividad propia.

GASTOS: los gastos propios se reconocen en la Cuenta de Resultados del ejercicio en el que se incurran, al margen de la fecha en que se produzca la corriente financiera. cuando la corriente financiera se produzca antes de la corriente real o ésta se extienda en varios periodos, se reconocerán según las Reglas de Imputación Temporal, establecidas en el Marco Conceptual Contable.

Los gastos comprometidos de carácter plurianual, se contabilizan en la Cuenta de Resultados del ejercicio en que se apruebe su concesión, con abono a una cuenta de pasivo, por valor actual del compromiso asumido.

INGRESOS: los ingresos se contabilizan valorándolos según su naturaleza, realizándose en todo caso, las periodificaciones necesarias. Los ingresos procedentes de promociones para captación de recursos, de patrocinadores y de colaboraciones, se contabilizarán cuando las campañas, actos y actividades específicas se produzcan.

Resto de ingresos y gastos.

Inexistentes.

4.13. Provisiones y contingencias**Criterios de valoración aplicados.**

Inexistentes.

4.14. Subvenciones, donaciones y legados

Cuenta de Resultados

AGRUPACIÓN	EJERCICIO ACTUAL	EJERCICIO ANTERIOR
1.d) Subvenciones, donaciones y legados imputados al excedente del ejercicio	1.246.080,81	1.282.708,66
11. Subvenciones, donaciones y legados de capital traspasados al excedente del ejercicio	152.885,00	52.940,00

Patrimonio neto

AGRUPACIÓN	EJERCICIO ACTUAL	EJERCICIO ANTERIOR
A-2) Subvenciones, donaciones y legados recibidos	197.856,53	152.885,00

Criterios empleados para su clasificación y, en su caso, su imputación a resultados.

Tienen carácter de no reintegrables y se destinan a fines fundacionales. Se registran en Cuenta de Resultados como ingresos, en el momento de su cobro y se valoran a valor razonable.

Si las ayudas se reparten en varios ejercicios, se reconocen en el Balance, directamente a Patrimonio Neto, las donaciones recibidas en el ejercicio y se imputaran a Cuenta de Resultado de los siguientes ejercicios, según se vayan ejecutando los gastos designados a las mismas y aprobadas en el Plan de Actuación.

4.15. Negocios conjuntos

La fundación no ha participado ni durante el ejercicio actual ni durante el ejercicio precedente en ningún tipo de negocio conjunto.

4.16. Transacciones entre partes vinculadas

La fundación no ha tenido durante ningún periodo del ejercicio económico transacciones con partes vinculadas.


NOTA 5. INMOVILIZADO MATERIAL, INTANGIBLE E INVERSIONES INMOBILIARIAS**I. Inmovilizado intangible**

INEXISTENCIA DE MOVIMIENTOS EN INMOVILIZADO INTANGIBLE.

II. Inmovilizado material

Fdo: El/La Secretario/a

VºBº El/La Presidente/a




1. No generadores de flujos de efectivos

Coste

DESCRIPCIÓN	SALDO INICIAL	ENTRADAS	SALIDAS	SALDO FINAL
216 Mobiliario	2.938,82	903,00	0,00	3.841,82
217 Equipos para procesos de información	10.530,53	664,43	0,00	11.194,96
TOTAL	13.469,35	1.567,43	0,00	15.036,78

Amortizaciones

DESCRIPCIÓN	SALDO INICIAL	ENTRADAS	SALIDAS	SALDO FINAL
216 Mobiliario	1.248,02	378,48	0,00	1.626,50
217 Equipos para procesos de información	6.049,55	1.655,99	0,00	7.705,54
TOTAL	7.297,57	2.034,47	0,00	9.332,04

Importe, sucesos y circunstancias que han llevado al reconocimiento y revisión de la pérdida por deterioro. Criterio empleado para determinar el valor razonable menos los costes de venta, en su caso, o para determinar el coste de reposición depreciado:

Durante el ejercicio no se han producido modificaciones en las vidas útiles estimadas, métodos de amortización o valores residuales de los bienes del Inmovilizado Material. En la fecha de cierre del ejercicio, no existen compromisos firmes de compra o venta de bienes de inmovilizado material. No existen bienes registrados en el inmovilizado material con vida útil indefinida.

Totales

DESCRIPCIÓN	SALDO INICIAL	ENTRADAS	SALIDAS	SALDO FINAL
Inmovilizado material NO generadores	6.171,78	-467,04	0,00	5.704,74

2. Generadores de flujos de efectivos**3. Totales**

Totales inmovilizado material

DESCRIPCIÓN	SALDO INICIAL	ENTRADAS	SALIDAS	SALDO FINAL
Inmovilizado material NO generadores	6.171,78	-467,04	0,00	5.704,74
TOTAL	6.171,78	-467,04	0,00	5.704,74

Información sobre inmuebles cedidos a la fundación o cedidas por ésta:

Inexistentes.

Restricciones a la disposición de estos bienes y derechos:

Inexistentes.

III. Inversiones inmobiliarias

INEXISTENCIA DE MOVIMIENTOS EN INVERSIONES INMOBILIARIAS.

Totales inmovilizado material, intangible e inversiones inmobiliarias

Fdo: El/La Secretario/a

VºBº El/La Presidente/a

DESCRIPCIÓN	SALDO INICIAL	ENTRADAS	SALIDAS	SALDO FINAL
Inmovilizado material NO generadores	6.171,78	-467,04	0,00	5.704,74
TOTAL	6.171,78	-467,04	0,00	5.704,74

Arrendamientos financieros y otras operaciones de naturaleza similar sobre activos no corrientes

INEXISTENCIA DE MOVIMIENTOS EN ARRENDAMIENTOS FINANCIEROS Y OTRAS OPERACIONES DE NATURALEZA SIMILAR SOBRE ACTIVOS NO CORRIENTES.

Información complementaria y/o adicional:

Inexistentes.

NOTA 6. BIENES DEL PATRIMONIO HISTÓRICO

a. Análisis de movimientos del Balance

INEXISTENCIA DE MOVIMIENTOS EN BIENES DE PATRIMONIO HISTÓRICO.

b. Otra información

NOTA 7. USUARIOS Y OTROS DEUDORES DE LA ACTIVIDAD PROPIA

INEXISTENCIA DE MOVIMIENTOS EN USUARIOS Y OTROS DEUDORES DE LA ACTIVIDAD PROPIA.

NOTA 8. BENEFICIARIOS Y ACREEDORES

INEXISTENCIA DE MOVIMIENTOS EN BENEFICIARIOS Y ACREEDORES.

NOTA 9. ACTIVOS FINANCIEROS

INSTRUMENTOS FINANCIEROS A LARGO PLAZO

INEXISTENCIA DE MOVIMIENTOS EN INSTRUMENTOS FINANCIEROS A LARGO PLAZO.

INSTRUMENTOS FINANCIEROS A CORTO PLAZO

Instrumentos financieros a corto plazo (ejercicio anterior)

CATEGORÍA	INSTRUMENTOS DE PATRIMONIO	VALORES REPRESENTATIVOS DE DEUDA	CRÉDITOS DERIVADOS Y OTROS	TOTAL
Activos financieros a coste	0,00	0,00	0,00	0,00
Activos financieros a coste amortizado	0,00	0,00	1.386.519,60	1.386.519,60
Activos financieros mantenidos para negociar	0,00	0,00	0,00	0,00
TOTAL	0,00	0,00	1.386.519,60	1.386.519,60

Instrumentos financieros a corto plazo

CATEGORÍA	INSTRUMENTOS DE PATRIMONIO	VALORES REPRESENTATIVOS DE DEUDA	CRÉDITOS DERIVADOS Y OTROS	TOTAL
Activos financieros a coste	0,00	0,00	0,00	0,00

Fdo: El/La Secretaria/a

VºBº El/La Presidente/a

M. F. N. B. H. G.

Am

Activos financieros a coste amortizado	0,00	0,00	1.384.342,28	1.384.342,28
Activos financieros mantenidos para negociar	0,00	0,00	0,00	0,00
TOTAL	0,00	0,00	1.384.342,28	1.384.342,28

Movimientos en inversiones financieras a corto plazo

Coste

DESCRIPCIÓN	SALDO INICIAL	ENTRADAS	SALIDAS	SALDO FINAL
540 Inversiones financieras a corto plazo en instrumentos de patrimonio	205.267,25	0,00	205.267,25	0,00
548 Imposiciones a corto plazo	99.999,91	0,00	0,00	99.999,91
570 Caja, euros	1.499,56	3.543,00	5.032,50	10,06
572 Bancos e instituciones de crédito c/c vista, euros	1.079.752,88	1.766.777,30	1.562.197,87	1.284.332,31
TOTAL	1.386.519,60	1.770.320,30	1.772.497,62	1.384.342,28

Totales

DESCRIPCIÓN	SALDO INICIAL	ENTRADAS	SALIDAS	SALDO FINAL
Activos financieros a Corto Plazo	1.386.519,60	1.770.320,30	1.772.497,62	1.384.342,28

Valoración a valor razonable:

Al cierre del ejercicio se han producido correcciones de valoración a su valor razonable, tomando como referencia los precios de cotización del mercado activo. Las valoraciones se han registrado en Cuenta de Resultados.

Naturaleza de los instrumentos financieros derivados y condiciones que puedan afectar al importe, calendario y certidumbre de los futuros flujos de efectivo:

Inexistentes.

INVERSIONES EN ENTIDADES DEL GRUPO Y ASOCIADAS

INEXISTENCIA DE MOVIMIENTOS EN INVERSIONES EN ENTIDADES DEL GRUPO Y ASOCIADAS.

NOTA 10. PASIVOS FINANCIEROS**INSTRUMENTOS FINANCIEROS A LARGO PLAZO**

INEXISTENCIA DE MOVIMIENTOS EN INSTRUMENTOS FINANCIEROS A LARGO PLAZO.

INSTRUMENTOS FINANCIEROS A CORTO PLAZO

INEXISTENCIA DE MOVIMIENTOS EN INSTRUMENTOS FINANCIEROS A CORTO PLAZO.

NOTA 11. FONDOS PROPIOS

Ejercicio anterior:

DENOMINACIÓN DE LA CUENTA	SALDO INICIAL	ENTRADAS	SALIDAS	SALDO FINAL
10 Dotación fundacional	36.000,00	0,00	0,00	36.000,00
100 Dotación fundacional	36.000,00	0,00	0,00	36.000,00
103 Dotación fundacional no exigida	0,00	0,00	0,00	0,00

Fdo: El/La Secretario/a

VºBº El/La Presidente/a

104 Fundadores por aportaciones no dinerarias pendientes	0,00	0,00	0,00	0,00
111 Reservas estatutarias	0,00	0,00	0,00	0,00
113 Reservas voluntarias	50.000,00	0,00	0,00	50.000,00
114 Reservas especiales	0,00	0,00	0,00	0,00
115 Reservas por pérdidas y ganancias actuariales y otros ajustes	0,00	0,00	0,00	0,00
120 Remanente	1.151.864,15	112.578,50	213,83	1.264.228,82
121 Excedentes negativos de ejercicios anteriores	0,00	0,00	0,00	0,00
129 Excedente del ejercicio	112.578,50	0,00	112.578,50	0,00
TOTAL	1.350.442,65	112.578,50	112.792,33	1.350.228,82

Ejercicio actual:

DENOMINACIÓN DE LA CUENTA	SALDO INICIAL	ENTRADAS	SALIDAS	SALDO FINAL
10 Dotación fundacional	36.000,00	0,00	0,00	36.000,00
100 Dotación fundacional	36.000,00	0,00	0,00	36.000,00
103 Dotación fundacional no exigida	0,00	0,00	0,00	0,00
104 Fundadores por aportaciones no dinerarias pendientes	0,00	0,00	0,00	0,00
111 Reservas estatutarias	0,00	0,00	0,00	0,00
113 Reservas voluntarias	50.000,00	0,00	0,00	50.000,00
114 Reservas especiales	0,00	0,00	0,00	0,00
115 Reservas por pérdidas y ganancias actuariales y otros ajustes	0,00	0,00	0,00	0,00
120 Remanente	1.264.228,82	0,00	128.714,96	1.135.513,86
121 Excedentes negativos de ejercicios anteriores	0,00	0,00	0,00	0,00
129 Excedente del ejercicio	-128.714,96	72.285,11	-128.714,96	72.285,11
TOTAL	1.221.513,86	72.285,11	0,00	1.293.798,97

Aportaciones a la dotación fundacional realizadas en el ejercicio:

Inexistentes.

Desembolsos pendientes y fecha de exigibilidad:

Inexistentes.

Aportaciones no dinerarias y criterios para su valoración:

Inexistentes.

Consideraciones específicas que afecten a las reservas:

Las Reservas Voluntarias están constituidas libremente y no les afecta ninguna consideración específica ni existen límites en su aplicación.

NOTA 12. SITUACIÓN FISCAL**Impuesto sobre beneficios**

a) Información sobre el régimen fiscal aplicable a la entidad. En particular, se informará de la parte de ingresos y resultados que debe incorporarse como base imponible a efectos del impuesto sobre sociedades:

La Fundación mantiene la opción solicitada en su momento, de acogerse a la aplicación del régimen fiscal especial, que establece la

Fdo: El/La Secretario/a

VºBº El/La Presidente/a

Ley 49/2002 de 23 de diciembre, para las entidades sin fines lucrativos y de los incentivos fiscales al mecenazgo, desarrollado por el RD 1270/2003 de 10 de octubre, que aprueba el reglamento de su aplicación.

b) En su caso, deberán especificarse los apartados de la memoria en los que se haya incluido la información exigida por la legislación fiscal para gozar de la calificación de entidades sin fines lucrativos a los efectos de la Ley 49/2002, de 23 de diciembre. En particular, las entidades obligadas por la legislación fiscal a incluir la memoria económica en la memoria de las cuentas anuales incluirán la citada información en este apartado:

* Bases imponibles negativas: no existen BINS pendientes de compensar fiscalmente.

* Incentivos fiscales aplicados al ejercicio: la entidad aplica el incentivo fiscal de los donativos recibidos que contribuyen al desarrollo de las actividades, siendo estos irrevocables, sin condiciones, ni contraprestación, para que los sujetos pasivos que realicen el donativo se beneficien y tengan derecho a la deducción en su IRPF o IS.

c) **Gasto por impuesto sobre beneficios corriente:**

Al cumplir en el ejercicio con los requisitos que estipula la Ley del Impuesto sobre Sociedades, la entidad queda exenta del impuesto de beneficios corriente.

d) **Otra información:**

Al cierre del ejercicio no existen otras circunstancias de carácter particular en relación con la situación tributaria de la entidad.

NOTA 13. INGRESOS Y GASTOS

13.1. Ayudas monetarias y otros

AYUDAS MONETARIAS Y OTROS	IMPORTE
Ayudas monetarias	-764.119,67
6502 Ayudas monetarias a entidades	-764.119,67
Ayudas no monetarias	-271.281,57
6512 Ayudas no monetarias a entidades	-271.281,57

Criterios para la concesión de ayudas e identificación de las entidades beneficiarias. Explicación de los gastos por colaboraciones y del órgano de gobierno:

a) Las ayudas monetarias se destina a las prestaciones sociales, sanitarias y educativas de la Fundación.

b) Las ayudas no monetarias son, principalmente, material sanitario y materiales para la construcción de nuevas unidades en la Clínica Pediátrica Let Children Have Health de Meki.

Entidades beneficiarias:

Hospital Pediátrico Pablo Horstmann de ANIDAN en Lamu y Kenia.

Hermanas Misioneras Sociales de la Iglesia en Turkana, Kenia.

Ethiopian Catholic Secretariat en Meki, Etiopía.

13.2. Aprovisionamientos


INEXISTENCIA DE APROVISIONAMIENTOS.

13.3. Gastos de personal

GASTOS DE PERSONAL	IMPORTE
(640) Sueldos y salarios	-151.180,73
(641) Indemnizaciones	-15.563,13
(642) Seguridad social a cargo de la entidad	-47.662,99
(649) Otros gastos sociales	-398,90

Ido: El/La Secretario/a

VºBº El/La Presidente/a





TOTAL	-214.805,75
--------------	-------------

Información sobre gastos de personal:

El gasto de personal está repartido entre las actividades realizadas por la entidad.

13.4. Deterioros y otros resultados de inmovilizado

INEXISTENCIA DE DETERIOROS Y OTROS RESULTADOS DE INMOVILIZADO.

13.5. Otros gastos de la actividad

Desglose de otros gastos de la actividad:

PARTIDA	IMPORTE
(623) Servicios de profesionales independientes	-8.621,95
(625) Primas de seguros	-3.332,06
(626) Servicios bancarios y similares	-3.395,64
(628) Suministros	-94,90
(629) Otros servicios	-53.211,77
TOTAL	-68.656,32

Análisis de gastos:

23) Los servicios profesionales recogen los servicios independientes de formación, auditoría y asesores fiscales, contables, laborales y legales.

29) El desglose de otros servicios, es el siguiente:

- Gastos de oficina 2.035,01 €
- Gastos de captación de fondos 20.313,13 €
- Gastos de viaje 24.315,12 €
- Otros servicios 6.548,51 €.

1.6. Ingresos

EXISTENCIA DE CUOTAS DE ASOCIADOS Y AFILIADOS.

EXISTENCIA DE APORTACIONES DE USUARIOS.

EXISTENCIA DE INGRESOS DE PROMOCIONES, PATROCINADORES Y COLABORACIONES.

ACTIVIDAD PROPIA	D) SUBVEN- CIONES, DONACIONES Y LEGADOS DE LA ACTIVIDAD PROPIA	D) PROCE- DENCIA
de las actividades:	1.398.965,81	Donaciones de entidades privadas y personas particulares.
TOTAL	1.398.965,81	

Información.

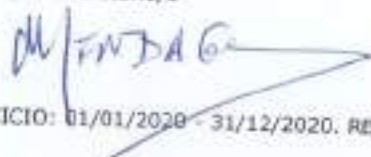
Ingresos de la actividad:

70.

Procedencia:

Corresponden a ingresos por servicios al personal.

El/La Secretario/a



VºBº El/La Presidente/a



Información sobre los ingresos obtenidos durante el ejercicio:

De las ayudas recibidas este año, el Ayuntamiento de Alcobendas ha aportado 40.277,26 €. El resto son de entidades privadas y donativos de particulares.

13.7. Exceso de provisiones y otros resultados

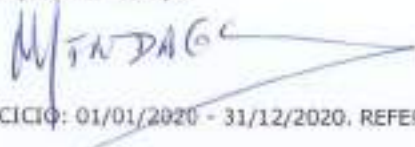
INEXISTENCIA DE EXCESO DE PROVISIONES.

Detalle de otros resultados:

Inexistentes.

NOTA 14. SUBVENCIONES, DONACIONES Y LEGADOS

La fundación durante el ejercicio al que se refieren estas cuentas anuales no ha recibido, ni ha tenido importes ni realizado movimientos en el Balance, ni imputaciones a la Cuenta de resultados, sobre Subvenciones, Donaciones o Legados.





NOTA 15A. ACTIVIDAD DE LA ENTIDAD

1. ACTIVIDAD DE LA ENTIDAD

A1. SANITARIA 1

Tipo:

Propia.

Sector:

Sanitario.

Función:

Cooperación.

Lugar de desarrollo de la actividad:

Kenia.

Descripción detallada de la actividad:

HOSPITAL PEDIÁTRICO PABLO HORSTMANN DE ANIDAN EN LAMU, KENIA:

Continuó ofreciendo asistencia pediátrica gratuita a toda la población de Lamu con consulta de asistencia primaria, seguimiento de pacientes con patologías crónicas, urgencias e ingresos. Para ello tuvo que superar retos importantes: en enero un atentado obligó a evacuar durante dos semanas al personal expatriado, en marzo repatriamos a los cooperantes españoles antes de que cerraran fronteras a causa de la pandemia, en julio un huracán destruyó el techado del hospital y en noviembre la huelga de médicos y enfermeros públicos sobrecargó la asistencia ya que no quedó ningún otro centro médico abierto.

Cuando la propagación del covid obligó a la repatriación, la directora médica Helena Navarro y la enfermera Cristina Alonso permanecieron aun unas semanas en terreno para trasladar, tanto al equipo sanitario keniano del Hospital como al personal del sistema público de salud, el modo de implementar los protocolos de prevención y tratamiento que ya se habían puesto en marcha en España. El Ministerio de Salud de Lamu lo agradeció dando más apoyo a nuestro centro. La renovación del MOA (Memorandum Of Agreement) les comprometía a asumir los salarios de cinco sanitarios, el suministro de parte de la medicación y las derivaciones gratuitas de nuestros pacientes para pruebas radiológicas al Lamu County Hospital pero, superando los compromisos suscritos, durante algunos meses llegaron a hacerse cargo del coste de hasta diez sanitarios de nuestro Hospital.

En junio el equipo local liderado por tres clinical officer también se superó y continuó la actividad asistencial que solo descendió un 19% respecto a 2019, alcanzando las 7832 consultas pediátricas: un éxito ya que el descenso fue mucho más acusado en otros centros.

Debido a la crisis económica aumentó el hambre y nuestra Unidad de Renutrición asistió a 1.061 niños, un 35% más que en 2019. También disminuyeron los transportes, dificultando el acceso de los pacientes al hospital, pero pronto establecimos un sistema para facilitarlos. Nuestra prioridad ha sido garantizar la seguridad del equipo sanitario y los pacientes ingresados, al tiempo que asegurar la atención de los niños enfermos crónicos, graves e ingresados que hubiesen quedado si no totalmente desasistidos.

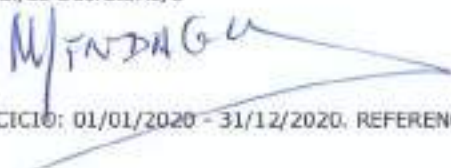
El plan de formación se ha ido adaptando rápidamente a las necesidades prioritarias. En verano, respondiendo a la solicitud de la Dirección Médica del Hospital del Condado de Lamu, el Dr. Víctor García impartió un curso intensivo para formar a su personal sanitario en el manejo de pacientes ingresados covid+. Gracias a ello es ahora el único centro del condado que los ingresa. Además, la Fundación Pablo Horstmann donó al Hospital del Condado test rápidos para diagnóstico que han permitido aislar precozmente a los contagiados, evitando así la espera de una semana para obtener los resultados que se enviaban antes a Mombasa.

Hasta mayo y a partir de noviembre continuó la formación pediátrica en el Hospital Pediátrico Pablo Horstmann y nuestro personal se examinó para poder acceder a puestos de mayor especialización y responsabilidad, obteniendo cuatro de ellos el certificado de plena capacitación. También continuó la formación del personal público del Hospital de Distrito, completando entre febrero y mayo los módulos de Neonatología,

Ante la incertidumbre, hemos mantenido un control de gastos estricto coordinado con Anidan, nuestra contraparte en terreno.

Fdo: El/La Secretario/a

VºBº El/La Presidente/a




Recursos humanos empleados en la actividad

TIPO DE PERSONAL	NÚMERO PREVISTO	NÚMERO REALIZADO	Nº HORAS / AÑO PREVISTO	Nº HORAS / AÑO REALIZADO
Personal asalariado	2,00	4,00	3.520,00	1.760,00
Personal con contrato de servicios	0,00	0,00	0,00	0,00
Personal voluntario	30,00	5,00	6.400,00	1.065,00

Beneficiarios y/o usuarios de la actividad

BENEFICIARIOS O USUARIOS	NÚMERO PREVISTO	NÚMERO REALIZADO	INDETERMINADO
Personas físicas	11.170,00	8.146,00	
Personas jurídicas	0,00	0,00	

Recursos económicos empleados por la actividad

RECURSOS	IMPORTE PREVISTO	IMPORTE REALIZADO ESPECÍFICO EN LA ACTIVIDAD	IMPORTE REALIZADO COMUN EN LA ACTIVIDAD	IMPORTE REALIZADO TOTAL EN LA ACTIVIDAD
Gastos				
Ayudas monetarias y otros gastos de gestión	-246.000,00	-206.886,86	0,00	-206.886,86
a) Ayudas monetarias	-245.000,00	-204.453,55	0,00	-204.453,55
b) Ayudas no monetarias	-1.000,00	-2.433,31	0,00	-2.433,31
c) Gastos por colaboraciones y órganos de gobierno	0,00	0,00	0,00	0,00
Variación de existencias de productos terminados y en curso de fabricación	0,00	0,00	0,00	0,00
Aprovisionamientos	0,00	0,00	0,00	0,00
Gastos de personal	-92.891,00	-38.923,39	-24.380,00	-63.303,39
Otros gastos de la actividad	-33.726,00	-16.735,25	-3.461,07	-20.196,32
Gastos de viaje	-25.000,00	-14.963,83	0,00	-14.963,83
Material de oficina	-1.337,00	-95,00	-330,21	-425,21
Servicios bancarios	-803,00	0,00	0,00	0,00
Servicios profesionales	-1.151,00	-290,40	-1.507,59	-1.797,99
Seguros	-1.688,00	-1.386,02	-155,08	-1.541,10
Otros gastos y servicios	-3.747,00	0,00	-1.442,80	-1.442,80
Suministros	0,00	0,00	-25,39	-25,39
Amortización del inmovilizado	-562,00	0,00	-544,36	-544,36
Deterioro y resultado por enajenación de inmovilizado	0,00	0,00	0,00	0,00
Otros resultados (Gastos)	0,00	0,00	0,00	0,00

Fdo: El/La Secretario/a

VºBº El/La Presidente/a

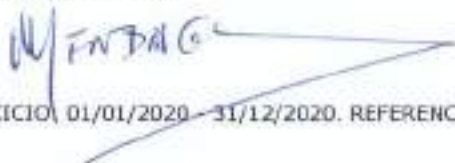
Gastos financieros	0,00	0,00	0,00	0,00
Variaciones de valor razonable en instrumentos financieros	0,00	0,00	0,00	0,00
Diferencias de cambio	0,00	0,00	0,00	0,00
Deterioro y resultado por enajenaciones de instrumentos financieros	0,00	0,00	0,00	0,00
Impuesto sobre beneficios	0,00	0,00	0,00	0,00
Total gastos	-373.179,00	-262.545,50	-28.385,43	-290.930,93
Inversiones				
Adquisiciones de inmovilizado (excepto Bienes del Patrimonio Histórico)	0,00	0,00	419,39	419,39
Adquisiciones Bienes del Patrimonio Histórico	0,00	0,00	0,00	0,00
Cancelación deuda no comercial	0,00	0,00	0,00	0,00
Total inversiones	0,00	0,00	419,39	419,39
TOTAL RECURSOS EMPLEADOS	373.179,00	262.545,50	28.804,82	291.350,32

Objetivos e indicadores de la realización de la actividad

OBJETIVO	INDICADOR	CANTIDAD PREVISTA	CANTIDAD REALIZADA
Formación continuada de sanitarios (enfermeras y médicos) en el Hospital del Condado y en el Hospital Pediátrico Pablo Horstmann en Lamu.	Nº de sanitarios formados en el Hospital Pediátrico Pablo Horstmann y en el Hospital del Condado.	70,00	53,00
Tratamiento a niños enfermos de Lamu que requieran derivados a hospitales centrales.	Nº de niños enfermos que fueron diagnosticados y tratados en centros hospitalarios de Nairobi o España.	100,00	261,00
Atención sanitaria a la población pediátrica de Lamu.	Nº de niños atendidos en las instalaciones o en visitas y campañas sanitarias.	10.000,00	7.832,00
Asistencia médica especializada a la población infantil y adulta de Lamu, incluyendo campañas de especialidades quirúrgicas.	Nº de niños y de adultos diagnosticados u operados por un cirujano.	1.000,00	0,00

Fdo: El/La Secretario/a

VºBº El/La Presidente/a




A2. SANITARIA 2

Tipo:

Propia.

Sector:

Sanitario.

Función:

Cooperación.

Lugar de desarrollo de la actividad:

Etiopía.

Descripción detallada de la actividad:

LET THE CHILDREN HAVE HEALTH y CLÍNICA MATERNO INFANTIL EN MEKI, ETIOPIA:

En Mekí y su área de influencia la población total es de 170.000 personas, de las que 86.700 son mujeres. La Clínica ofrece atención sanitaria prácticamente gratuita y de calidad a la población pediátrica de Mekí (unos 81.000 menores) y a las mujeres en edad reproductiva, unas 40.000, de las cuales 7.200 están embarazadas.

Cuenta con servicios de consulta de asistencia primaria pediátrica, seguimiento de pacientes con patologías crónicas, urgencias e ingresos, además de una muy activa Unidad de Renutrición, Sala de Curas, Unidad de Cuidados Maternales, Unidad de Neonatos, Unidad de Ecografía y Unidad de Tuberculosis/HIV.

Desde marzo, el confinamiento, las restricciones a la movilidad, el miedo al contagio en las consultas, la falta inicial de materiales de protección y diagnóstico en la clínica y la ausencia de especialistas españoles apoyando al equipo local dificultaron la actividad normal. Además, las revueltas entre grupos independentistas oromos y el ejército obligaron a cerrarla durante el mes de julio. Sin embargo, tanto los cooperantes españoles, repatriados entre marzo y octubre, como el personal sanitario contratado allí han superado estas dificultades, han aplicado las medidas de protección frente al Covid-19 y, con una entrega heroica, han atendido a un total de 16.503 pacientes. De ellos, 12.644 fueron niños, 3.509 embarazadas y 350 población general atendida en una campaña de dermatología.

La pandemia obligó a la suspensión de las demás campañas de subespecialidades médicas y a posponer hasta 2021 la inauguración del paritorio y de las Unidades de Vacunación, Diabetes y Fisioterapia.

En la lucha contra el covid hemos tenido tres objetivos principales: la prevención y sensibilización de la población, la formación del personal local para diagnosticar y tratar posibles casos con efectividad y garantía de seguridad, y el fortalecimiento del sistema público.

Continúa como Director Médico el Dr. Ignacio Crisol, y se han desplazado a terreno otros siete especialistas sanitarios para apoyar la asistencia e impartir formación. El equipo etíope de la Clínica está formado por 47 personas, siendo 26 de ellos personal sanitario.

Ese equipo sanitario local recibe formación intensiva de forma continuada y, gracias a esa formación que es una línea estratégica del proyecto, durante esos seis meses han sido capaces de continuar el servicio de forma autónoma con supervisión a distancia.

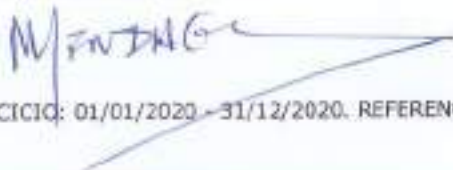
La Fundación beca a los empleados que quieren completar o ampliar su formación o titulación. Algunas becas en curso desde el año anterior se suspendieron a causa de la pandemia pero siete tuvieron actividad. El 73% de las becas se destinaron a mujeres. Este año se hizo el primer examen de certificación de especialidades, del que se examinaron 22 sanitarios, aprobándolo 16.

El principal hito en terreno ha sido la obtención en junio de la licencia de Clínica de especialidad Materno Infantil (MCH o Maternal and Child Healthcare Specialty Clinic). Esta licencia nos permite visitar toda la pediatría a nivel global como veníamos realizando y además llevar a cabo control de embarazo, partos, neonatología y programa de vacunación. La licencia está a nombre del Vicariato, lo que refuerza el apoyo de las instituciones locales y garantiza la continuidad del permiso.

Recursos humanos empleados en la actividad

Fdo: El/La Secretario/a

VºBº El/La Presidente/a



TIPO DE PERSONAL	NÚMERO PREVISTO	NÚMERO REALIZADO	Nº HORAS / AÑO PREVISTO	Nº HORAS / AÑO REALIZADO
Personal asalariado	3,00	4,00	5.280,00	3.520,00
Personal con contrato de servicios	0,00	0,00	0,00	0,00
Personal voluntario	24,00	5,00	5.200,00	1.080,00

Beneficiarios y/o usuarios de la actividad

BENEFICIARIOS O USUARIOS	NÚMERO PREVISTO	NÚMERO REALIZADO	INDETERMINADO
Personas físicas	27.181,00	16.803,00	
Personas jurídicas	0,00	0,00	

Recursos económicos empleados por la actividad

RECURSOS	IMPORTE PREVISTO	IMPORTE REALIZADO ESPECÍFICO EN LA ACTIVIDAD	IMPORTE REALIZADO COMUN EN LA ACTIVIDAD	IMPORTE REALIZADO TOTAL EN LA ACTIVIDAD
Gastos				
Ayudas monetarias y otros gastos de gestión	-249.000,00	-272.775,04	0,00	-272.775,04
a) Ayudas monetarias	-220.000,00	-249.506,62	0,00	-249.506,62
b) Ayudas no monetarias	-29.000,00	-23.268,42	0,00	-23.268,42
c) Gastos por colaboraciones y órganos de gobierno	0,00	0,00	0,00	0,00
Variación de existencias de productos terminados y en curso de fabricación	0,00	0,00	0,00	0,00
Aprovisionamientos	0,00	0,00	0,00	0,00
Gastos de personal	-70.851,00	-35.359,12	-29.752,34	-65.111,46
Otros gastos de la actividad	-27.445,00	-5.761,41	-4.223,76	-9.985,17
Gastos de viaje	-20.000,00	-3.636,85	0,00	-3.636,85
Material de oficina	-1.202,00	-588,31	-402,98	-991,29
Servicios bancarios	-721,00	0,00	0,00	0,00
Servicios profesionales	-1.033,00	0,00	-1.839,80	-1.839,80
Seguros	-1.124,00	-683,22	-189,26	-872,48
Otros gastos y servicios	-3.365,00	-853,03	-1.760,73	-2.613,76
Suministros	0,00	0,00	-30,99	-30,99
Amortización del inmovilizado	-505,00	0,00	-664,31	-664,31
Deterioro y resultado por enajenación de inmovilizado	0,00	0,00	0,00	0,00
Otros resultados (Gastos)	0,00	0,00	0,00	0,00
Gastos financieros	0,00	0,00	0,00	0,00
Variaciones de valor razonable en instrumentos financieros	0,00	0,00	0,00	0,00

Fdo: El/La Secretario/a

VºBº El/La Presidente/a

Diferencias de cambio	0,00	0,00	0,00	0,00
Deterioro y resultado por enajenaciones de instrumentos financieros	0,00	0,00	0,00	0,00
Impuesto sobre beneficios	0,00	0,00	0,00	0,00
Total gastos	-347.801,00	-313.895,57	-34.640,41	-348.535,98
Inversiones				
Adquisiciones de inmovilizado (excepto Bienes del Patrimonio Histórico)	0,00	0,00	511,82	511,82
Adquisiciones Bienes del Patrimonio Histórico	0,00	0,00	0,00	0,00
Cancelación deuda no comercial	0,00	0,00	0,00	0,00
Total inversiones	0,00	0,00	511,82	511,82
TOTAL RECURSOS EMPLEADOS	347.801,00	313.895,57	35.152,23	349.047,80

Objetivos e indicadores de la realización de la actividad

OBJETIVO	INDICADOR	CANTIDAD PREVISTA	CANTIDAD REALIZADA
Atención médica especializada a la población pediátrica de Meki, incluyendo campañas de especialidades.	Nº de niños atendidos en las consultas y en campañas subespecialidades.	24.000,00	12.994,00
Asistencia médica especializada a las mujeres embarazadas en la UCM de la Clínica Meki.	Nº de mujeres embarazadas que acuden a control.	3.000,00	3.509,00
Asistencia médica especializada a las mujeres embarazadas en el parto en la UCM de la Clínica Meki.	Nº de mujeres embarazadas que dan a luz en la clínica.	50,00	0,00
Formación de sanitarios (enfermeras y médicos) en la Clínica Pediátrica de Meki que han recibido becas.	Nº de sanitarios becados para que continúen sus estudios superiores oficiales etíopes.	11,00	7,00
Formación continuada de sanitarios (enfermeras y médicos) en la Clínica de Meki.	Nº de sanitarios formados en la Clínica Pediátrica.	20,00	26,00
Tratamiento a niños enfermos de Meki que requerían la derivación a hospitales centrales.	Nº de niños enfermos que fueron diagnosticados y tratados en otros centros hospitalarios.	100,00	267,00

Fdo: El/La Secretario/a

VºBº El/La Presidente/a

EJERCICIO: 01/01/2020 - 31/12/2020. REFERENCIA: 421195796. FECHA: 10/11/2022

Página: 24

A3. EDUCATIVA**Tipo:**

Propia.

Sector:

Educación.

Función:

Cooperación.

Lugar de desarrollo de la actividad:

Kenia.

Descripción detallada de la actividad:**A. ESCUELAS PREESCOLARES EN TURKANA, KENIA:**

La Fundación continuó financiando la alimentación, la educación y la asistencia sanitaria de los niños que acuden a las doce escuelitas que tienen a su cargo las Misioneras Sociales de la Iglesia y apoyando la gestión de las mismas hasta que el 25 de marzo se decretó su cierre a causa de la pandemia. Al no recibir sus dos comidas diarias, la malnutrición aumentó hasta afectar a un 39% de los niños. Alarmados, en junio solicitamos un permiso extraordinario a las autoridades sanitarias locales para llevar a cabo una campaña contra la malnutrición dirigida a todos los niños de las poblaciones asentadas en torno a las escuelas, tanto a los registrados en ellas como los que no lo estaban. En diciembre el índice de malnutrición se había logrado reducir a un 9,6%. Se contabilizaron en total 2153 beneficiarios directos (1083 niños y 1070 niñas) de la campaña.

B. CLÍNICA MÓVIL EN TURKANA:

Ha continuado su programa de asistencia a toda la población del entorno, especialmente a la infantil, y colaborado activamente en la campaña contra la malnutrición.

Recursos humanos empleados en la actividad

TIPO DE PERSONAL	NÚMERO PREVISTO	NÚMERO REALIZADO	Nº HORAS / AÑO PREVISTO	Nº HORAS / AÑO REALIZADO
Personal asalariado	0,00	0,01	0,00	1,00
Personal con contrato de servicios	0,00	0,00	0,00	0,00
Personal voluntario	4,00	1,00	570,00	143,00

Beneficiarios y/o usuarios de la actividad

BENEFICIARIOS O USUARIOS	NÚMERO PREVISTO	NÚMERO REALIZADO	INDETERMINADO
Personas físicas	7.500,00	5.853,00	
Personas jurídicas	0,00	0,00	

Recursos económicos empleados por la actividad

RECURSOS	IMPORTE PREVISTO	IMPORTE REALIZADO ESPECÍFICO EN LA ACTIVIDAD	IMPORTE REALIZADO COMUN EN LA ACTIVIDAD	IMPORTE REALIZADO TOTAL EN LA ACTIVIDAD
Gastos				
Ayudas monetarias y otros gastos de gestión	-235.000,00	-185.987,00	0,00	-185.987,00

Fdo: El/La Secretario/a

VºBº El/La Presidente/a

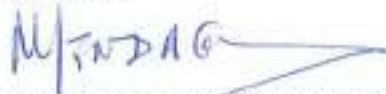

a) Ayudas monetarias	-235.000,00	-185.987,00	0,00	-185.987,00
b) Ayudas no monetarias	0,00	0,00	0,00	0,00
c) Gastos por colaboraciones y órganos de gobierno	0,00	0,00	0,00	0,00
Variación de existencias de productos terminados y en curso de fabricación	0,00	0,00	0,00	0,00
Aprovisionamientos	0,00	0,00	0,00	0,00
Gastos de personal	-23.875,00	0,00	-22.177,96	-22.177,96
Otros gastos de la actividad	-7.952,00	-273,88	-3.148,46	-3.422,34
Gastos de viaje	-1.200,00	-273,88	0,00	-273,88
Material de oficina	-1.284,00	0,00	-300,39	-300,39
Servicios bancarios	-770,00	0,00	0,00	0,00
Servicios profesionales	-1.104,00	0,00	-1.371,42	-1.371,42
Seguros	0,00	0,00	-141,07	-141,07
Otros gastos y servicios	-3.594,00	0,00	-1.312,48	-1.312,48
Suministros	0,00	0,00	-23,10	-23,10
Amortización del inmovilizado	-539,00	0,00	-495,19	-495,19
Deterioro y resultado por enajenación de inmovilizado	0,00	0,00	0,00	0,00
Otros resultados (Gastos)	0,00	0,00	0,00	0,00
Gastos financieros	0,00	0,00	0,00	0,00
Variaciones de valor razonable en instrumentos financieros	0,00	0,00	0,00	0,00
Diferencias de cambio	0,00	0,00	0,00	0,00
Deterioro y resultado por enajenaciones de instrumentos financieros	0,00	0,00	0,00	0,00
Impuesto sobre beneficios	0,00	0,00	0,00	0,00
Total gastos	-267.366,00	-186.260,88	-25.821,61	-212.082,49
Inversiones				
Adquisiciones de inmovilizado (excepto Bienes del Patrimonio Histórico)	0,00	0,00	381,51	381,51
Adquisiciones Bienes del Patrimonio Histórico	0,00	0,00	0,00	0,00
Cancelación deuda no comercial	0,00	0,00	0,00	0,00
Total inversiones	0,00	0,00	381,51	381,51
TOTAL RECURSOS EMPLEADOS	267.366,00	186.260,88	26.203,12	212.464,00

Objetivos e indicadores de la realización de la actividad

OBJETIVO	INDICADOR	CANTIDAD PREVISTA	CANTIDAD REALIZADA
Escolarización de niños turkanos en las 12 escuelitas preescolares.	Nº de niños turkana escolarizados, vestidos y alimentados.	2.000,00	2.300,00

Fdo: El/La Secretario/a

VºBº El/La Presidente/a

Lucha contra la malnutrición infantil a través de la Clínica Móvil de Lokitaung, Turkana.	Registro de niños a los que se realiza un cribado y registro de malnutridos incorporados al programa.	2.000,00	2.153,00
Asistencia médica primaria a través de la Clínica Móvil de Lokitaung en Turkana.	Registro de niños (y adultos) enfermos asistidos en poblaciones remotas.	3.500,00	1.400,00

Fdo: El/La Secretario/a

VºBº El/La Presidente/a

MINDA G

AM

A4. SOCIAL**Tipo:**

Propia.

Sector:

Social.

Función:

Cooperación.

Lugar de desarrollo de la actividad:

Etiopía.

Descripción detallada de la actividad:**A. CASA HOGAR "LET CHILDREN HAVE HOME" EN MEKI, ETIOPÍA:**

Ofrece un verdadero hogar y una educación integral a huérfanos de Meki, muchos de forma permanente y otros acogidos hasta que alguna familia etiope los adopte en coordinación con el Vicariato y las autoridades locales. En verano de 2020 seis pequeños fueron entregados en adopción y, al cierre de año, la Casa Hogar acogía a 35 menores (18 niñas) y continuaba acompañando en su formación y desarrollo a 6 jóvenes universitarios (4 chicas) y a la primera graduada en enfermería que está trabajando en el proyecto. En total 48 beneficiarios a cierre de año.

El principal reto de 2020 ha sido la adaptación al confinamiento y cierre de los centros educativos. Los universitarios regresaron a casa y lideraron diferentes comités para organizar la vida diaria, incluyendo actividades de limpieza y orden, ocio, deporte y estudio, con clases particulares de repaso y lecciones televisadas por el Estado.

B. GUARDERÍA "LET CHILDREN HAVE CARE" EN MEKI, ETIOPÍA:

La guardería de Meki surgió como respuesta al abandono de bebés por parte de madres solas que no podían atenderlos al necesitar trabajo para mantener a su familia. Admite a pequeños desde 10 meses hasta cuatro años. Las actividades destinadas a estimular su crecimiento y aprendizaje fueron diseñadas por especialistas que han formado al equipo local.

A comienzo de año la guardería acogió a 26 alumnos (12 niñas), pero en abril cerró para prevenir el contagio. El 8 de diciembre reabrió y en ese momento se incorporaron 16 niños, en total 42 beneficiarios.

C. PROGRAMA AYUDA PARA LA ESCOLARIZACIÓN Y ALIMENTACIÓN A HUÉRFANOS EXTERNOS EN MEKI, ETIOPÍA:

El programa de educación para huérfanos externos Let Children Study ofrece ayudas para la escolarización y atención sanitaria a huérfanos que viven integrados en familias de su comunidad. Ha sido reforzado en 2020 aumentando hasta 293 beneficiarios (de los cuales 148 niñas).

Recursos humanos empleados en la actividad

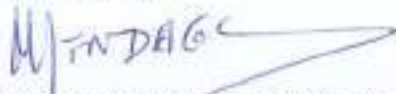
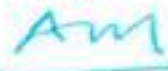
TIPO DE PERSONAL	NÚMERO PREVISTO	NÚMERO REALIZADO	Nº HORAS / AÑO PREVISTO	Nº HORAS / AÑO REALIZADO
Personal asalariado	2,00	5,00	3.840,00	2.400,00
Personal con contrato de servicios	0,00	0,00	0,00	0,00
Personal voluntario	5,00	0,00	3.640,00	0,00

Beneficiarios y/o usuarios de la actividad

BENEFICIARIOS O USUARIOS	NÚMERO PREVISTO	NÚMERO REALIZADO	INDETERMINADO
Personas físicas	1.579,00	1.749,00	

Fdo: El/La Secretario/a

VºBº El/La Presidente/a


Personas jurídicas	0,00	0,00	
--------------------	------	------	--

Recursos económicos empleados por la actividad

RECURSOS	IMPORTE PREVISTO	IMPORTE REALIZADO ESPECÍFICO EN LA ACTIVIDAD	IMPORTE REALIZADO COMUN EN LA ACTIVIDAD	IMPORTE REALIZADO TOTAL EN LA ACTIVIDAD
Gastos				
Ayudas monetarias y otros gastos de gestión	-190.000,00	-111.284,78	0,00	-111.284,78
a) Ayudas monetarias	-190.000,00	-109.449,36	0,00	-109.449,36
b) Ayudas no monetarias	0,00	-1.835,42	0,00	-1.835,42
c) Gastos por colaboraciones y órganos de gobierno	0,00	0,00	0,00	0,00
Variación de existencias de productos terminados y en curso de fabricación	0,00	0,00	0,00	0,00
Aprovisionamientos	0,00	0,00	0,00	0,00
Gastos de personal	-60.002,00	-33.842,90	-13.051,25	-46.894,15
Otros gastos de la actividad	-12.148,00	-6.123,78	-1.852,80	-7.976,58
Gastos de viaje	-5.000,00	-5.440,56	0,00	-5.440,56
Material de oficina	-1.038,00	0,00	-176,77	-176,77
Servicios bancarios	-623,00	0,00	0,00	0,00
Servicios profesionales	-893,00	0,00	-807,05	-807,05
Seguros	-1.688,00	-683,22	-83,02	-766,24
Otros gastos y servicios	-2.906,00	0,00	-772,37	-772,37
Suministros	0,00	0,00	-13,59	-13,59
Amortización del inmovilizado	-436,00	0,00	-291,41	-291,41
Deterioro y resultado por enajenación de inmovilizado	0,00	0,00	0,00	0,00
Otros resultados (Gastos)	0,00	0,00	0,00	0,00
Gastos financieros	0,00	0,00	0,00	0,00
Variaciones de valor razonable en instrumentos financieros	0,00	0,00	0,00	0,00
Diferencias de cambio	0,00	0,00	0,00	0,00
Deterioro y resultado por enajenaciones de instrumentos financieros	0,00	0,00	0,00	0,00
Impuesto sobre beneficios	0,00	0,00	0,00	0,00
Total gastos	-262.586,00	-151.251,46	-15.195,46	-166.446,92
Inversiones				
Adquisiciones de inmovilizado (excepto Bienes del Patrimonio Histórico)	0,00	0,00	224,51	224,51
Adquisiciones Bienes del Patrimonio Histórico	0,00	0,00	0,00	0,00
Cancelación deuda no comercial	0,00	0,00	0,00	0,00

Fdo: El/La Secretario/a

VºBº El/La Presidente/a




Total inversiones	0,00	0,00	224,51	224,51
TOTAL RECURSOS EMPLEADOS	262.586,00	151.251,46	15.419,97	166.671,43

Objetivos e indicadores de la realización de la actividad

OBJETIVO	INDICADOR	CANTIDAD PREVISTA	CANTIDAD REALIZADA
Servicio de guardería de huérfanos monoparentales cuyas madres necesitan trabajar en Meki.	Registro de niños que acuden a la guardería.	27,00	42,00
Acogida de huérfanos abandonados como internos del Orfanato Meki.	Nº de huérfanos acogidos, educados, alimentados y vestidos.	45,00	41,00
Apoyar con ayudas alimentarias a familias de la comunidad de Meki malnutridas o especialmente vulnerables.	Nº de personas que reciben ayudas nutricionales distribuidas.	1.200,00	1.366,00
Becar a jóvenes que pertenecieron al Orfanato para que puedan realizar estudios superiores en Meki.	Nº de huérfanos mayores de 18 años que reciben beca para realizar estudios superiores.	7,00	7,00
Escolarización y apoyo a huérfanos o niños en situación de extrema vulnerabilidad (OVC) en Meki.	Nº de niños escolarizados mediante este programa. Registro de niños que asisten a la escuela y además, reciben uniforme, ropa, alimentación y revisiones pediátricas.	300,00	293,00

do: El/La Secretario/a

VºBº El/La Presidente/a

MINDA Co

AM

A5. VOLUNTARIADO NACIONAL**Tipo:**

Propia (Sin gastos imputables).

Sector:

Social.

Función:

Cooperación.

Lugar de desarrollo de la actividad:

Comunidad de Madrid, España.

Descripción detallada de la actividad:

A causa de la pandemia este año no se ha podido realizar ni el ACOMPAÑAMIENTO DE NIÑOS HOSPITALIZADOS ni la EDUCACIÓN PARA EL DESARROLLO EN CENTROS EDUCATIVOS DE MADRID.

Recursos humanos empleados en la actividad

TIPO DE PERSONAL	NÚMERO PREVISTO	NÚMERO REALIZADO	Nº HORAS / AÑO PREVISTO	Nº HORAS / AÑO REALIZADO
Personal voluntario	120,00	0,00	4.646,00	0,00

Beneficiarios y/o usuarios de la actividad



BENEFICIARIOS O USUARIOS	NÚMERO PREVISTO	NÚMERO REALIZADO	INDETERMINADO
Personas físicas	1.420,00	0,00	
Personas jurídicas	0,00	0,00	

Objetivos e indicadores de la realización de la actividad

OBJETIVO	INDICADOR	CANTIDAD PREVISTA	CANTIDAD REALIZADA
Acompañar a niños ingresados en los Hospitales de La Paz y Gregorio Marañón.	Registro de niños visitados en ambos hospitales.	600,00	0,00
Sensibilización de voluntarios jóvenes.	Registro de voluntarios que acuden los sábados a visitar niños ingresados.	80,00	0,00
Educar en la solidaridad a alumnos de centros educativos de Madrid.	Niños que asisten a los talleres impartidos en 4 centros educativos de Madrid.	700,00	0,00
Apoyo al desarrollo de la actividad (eventos, comunicación...) de la Fundación.	Registro de los voluntarios universitarios.	40,00	0,00

Fdo: El/La Secretario/a

y/o El/La Presidente/a

A6. VOLUNTARIADO INTERNACIONAL**Tipo:**

Propia (Sin gastos imputables).

Sector:

Social.

Función:

Cooperación.

Lugar de desarrollo de la actividad:

Etiopía, Kenia.

Descripción detallada de la actividad:**I. VOLUNTARIADO INTERNACIONAL DE PROFESIONALES**

El desarrollo de los proyectos de cooperación requiere el apoyo de diversos voluntarios en terreno, como personal sanitario en los centros pediátricos (médicos especialistas, cirujanos, enfermeros, fisioterapeutas, farmacéuticos, técnicos de laboratorio) y profesores en las escuelas y en el orfanato. Su misión fundamental es formar al personal local contratado para mejorar su capacitación al poner en marcha nuevos programas, si bien su presencia es también necesaria para mejorar la calidad de la asistencia o educación prestadas.

En 2020 el voluntariado internacional se redujo notablemente a causa de la pandemia. Los voluntarios que estaban prestando servicio tuvieron que repartirse justo antes del cierre de las fronteras y los viajes previstos de todos los demás fueron suspendidos, incluidas las campañas de cirugía general y pediátrica, ginecología, odontología y cardiología que ya estaban organizadas. Aún con todo, cinco voluntarios contribuyeron a la asistencia y docencia en el Hospital de Lamu. En Meki, tres médicos y un enfermero apoyaron el trabajo de la Clínica y en febrero el Dr. Omar García desarrolló con éxito una campaña de dermatología. Así, un total de diez profesionales españoles apoyaron la gestión y el desarrollo de nuestros proyectos en terreno.

.VOLUNTARIADO INTERNACIONAL UNIVERSITARIO : A causa de la pandemia no se ha podido llevar a cabo.

Recursos humanos empleados en la actividad

TIPO DE PERSONAL	NÚMERO PREVISTO	NÚMERO REALIZADO	Nº HORAS / AÑO PREVISTO	Nº HORAS / AÑO REALIZADO
Personal voluntario	113,00	10,00	14.380,00	2.380,00

Beneficiarios y/o usuarios de la actividad

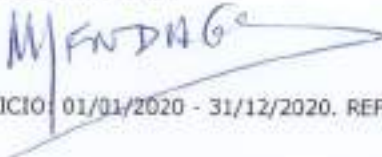
BENEFICIARIOS O USUARIOS	NÚMERO PREVISTO	NÚMERO REALIZADO	INDETERMINADO
Personas físicas	139,00	10,00	
Personas jurídicas	0,00	0,00	

Objetivos e indicadores de la realización de la actividad

OBJETIVO	INDICADOR	CANTIDAD PREVISTA	CANTIDAD REALIZADA
Formar a los sanitarios locales y mejorar la calidad de la asistencia en el Hospital Pediátrico de Lamu.	Nº de médicos y enfermeras españoles que han contribuido a la asistencia y la docencia en el Hospital de Lamu.	15,00	5,00

Por: El/La Secretario/a

VºBº El/La Presidente/a



EJERCICIO: 01/01/2020 - 31/12/2020. REFERENCIA: 421195796. FECHA: 10/11/2022


 Página: 32

Formar a los sanitarios locales y mejorar la calidad de la asistencia en el hospital Pediátrico de Lamu.	Nº de especialistas que han realizado campañas en Lamu.	20,00	0,00
Formar a los sanitarios locales y mejorar la calidad de la asistencia en la Clínica Pediátrica en Meki.	Nº de médicos y enfermeros españoles que han contribuido a la asistencia y la docencia en Meki.	15,00	4,00
Formar a los sanitarios locales y mejorar la calidad de la asistencia en la Clínica Pediátrica en Meki.	Nº de especialistas españoles que han realizado campañas en Meki.	5,00	1,00
Mejorar la calidad de la asistencia y el funcionamiento en el proyecto de Meki.	Nº de españoles (profesor, entrenador físico...) que han apoyado el proyecto Meki.	5,00	0,00
Formar a los profesores de los centros preescolares de Turkana.	Nº de profesores españoles que han impartido el Curso Anual.	8,00	0,00
Formación de los profesores de las Escuelitas de Turkana durante el Curso Anual	Nº de profesores turkana que asisten a un curso de formación anual.	26,00	0,00
Apoyo al desarrollo de los proyectos realizando tareas básicas educativas u organizativas.	Nº de jóvenes que imparten clases y apoyan al mantenimiento de instalaciones y los proyectos sanitarios y educativos.	45,00	0,00

Fdo: El/La Secretario/a

VºBº El/La Presidente/a

A7. CAMPAÑA EXTRAORDINARIA COVID-19**Tipo:**

Propia.

Sector:

Social.

Función:

Otros.

Lugar de desarrollo de la actividad:

Comunidad de Madrid, España.

Descripción detallada de la actividad:

En marzo, respondiendo a las llamadas de diferentes hospitales y residencias de la Comunidad de Madrid, decidimos poner en marcha una campaña de protección para la lucha contra el Covid-19. Atendimos las solicitudes de 312 centros, de los cuales trece fueron hospitales o centros sanitarios (con un promedio de 200 beneficiarios), 197 residencias de mayores (con un promedio de 150 beneficiarios), 29 centros para enfermos terminales o personas con capacidades diferentes (con un promedio de 100 beneficiarios), 45 entidades sociales a cargo de población especialmente vulnerable (con un promedio de 100 beneficiarios) y 28 congregaciones religiosas, parroquias o seminarios (con un promedio de 50 beneficiarios).

Respondimos a la demanda de cada centro según sus necesidades, llegando a realizar 584 entregas de material de protección. En total entregamos 513.000 guantes, 39.480 mascarillas quirúrgicas homologadas, 12.015 mascarillas FFP2, 39.630 betas, 3.770 pantallas protectoras y 1.793 geles desinfectantes. Esta campaña se realizó con el apoyo de 31 voluntarios de la Fundación Pablo Horstmann. Tres meses después, cuando los centros empezaron a recibir ayuda oficial y el mercado comenzó a regularizarse, dimos por concluida esta campaña.

Recursos humanos empleados en la actividad

TIPO DE PERSONAL	NÚMERO PREVISTO	NÚMERO REALIZADO	Nº HORAS / AÑO PREVISTO	Nº HORAS / AÑO REALIZADO
Personal asalariado		0,01		1,00
Personal con contrato de servicios		0,00		0,00
Personal voluntario		31,00		9.920,00

Beneficiarios y/o usuarios de la actividad

BENEFICIARIOS O USUARIOS	NÚMERO PREVISTO	NÚMERO REALIZADO	INDETERMINADO
Personas físicas		40.950,00	
Personas jurídicas		0,00	

Recursos económicos empleados por la actividad

RECURSOS	IMPORTE PREVISTO	IMPORTE REALIZADO ESPECÍFICO EN LA ACTIVIDAD	IMPORTE REALIZADO COMUN EN LA ACTIVIDAD	IMPORTE REALIZADO TOTAL EN LA ACTIVIDAD
Gastos				
Ayudas monetarias y otros gastos de gestión		-258.467,56	0,00	-258.467,56

Fdo: El/La Secretario/a

VºBº El/La Presidente/a

a) Ayudas monetarias		-14.723,14	0,00	-14.723,14
b) Ayudas no monetarias		-243.744,42	0,00	-243.744,42
c) Gastos por colaboraciones y órganos de gobierno		0,00	0,00	0,00
Variación de existencias de productos terminados y en curso de fabricación		0,00	0,00	0,00
Aprovisionamientos		0,00	0,00	0,00
Gastos de personal		0,00	-1.755,66	-1.755,66
Otros gastos de la actividad		-420,77	-249,24	-670,01
Material de oficina		-117,57	-23,78	-141,35
Servicios profesionales		0,00	-108,56	-108,56
Seguros		0,00	-11,17	-11,17
Otros gastos y servicios		-303,20	-103,90	-407,10
Suministros		0,00	-1,83	-1,83
Amortización del inmovilizado		0,00	-39,20	-39,20
Deterioro y resultado por enajenación de inmovilizado		0,00	0,00	0,00
Otros resultados (Gastos)		0,00	0,00	0,00
Gastos financieros		0,00	0,00	0,00
Variaciones de valor razonable en instrumentos financieros		0,00	0,00	0,00
Diferencias de cambio		0,00	0,00	0,00
Deterioro y resultado por enajenaciones de instrumentos financieros		0,00	0,00	0,00
Impuesto sobre beneficios		0,00	0,00	0,00
Total gastos		-258.888,33	-2.044,10	-260.932,43
Inversiones				
Adquisiciones de inmovilizado (excepto Bienes del Patrimonio Histórico)		0,00	30,20	30,20
Adquisiciones Bienes del Patrimonio Histórico		0,00	0,00	0,00
Cancelación deuda no comercial		0,00	0,00	0,00
Total Inversiones		0,00	30,20	30,20
TOTAL RECURSOS EMPLEADOS		258.888,33	2.074,30	260.962,63

Objetivos e indicadores de la realización de la actividad

OBJETIVO	INDICADOR	CANTIDAD PREVISTA	CANTIDAD REALIZADA
Entregar material de protección para la lucha contra el Covid-19, en hospitales y centros sanitarios (con un promedio de 200 beneficiarios cada uno).	Nº promediado de 200 beneficiarios en los 13 hospitales o centros sanitarios que recibieron material de protección.		2.600,00
Entregar material de protección para la lucha contra el Covid-19 en residencias de mayores (con un promedio de 150 beneficiarios cada una).	Nº promediado de 150 beneficiarios en las 197 residencias de mayores que recibieron material de protección.		29.550,00


Fdo: El/La Secretario/a

VºBº El/La Presidente/a

Entregar material de protección para la lucha contra el Covid-19 en centros para enfermos terminales o personas con capacidades diferentes (con un promedio de 100 beneficiarios cada uno).	Nº promediado de 100 beneficiarios en los 29 centros para enfermos terminales o personas con capacidades diferentes que recibieron material de protección.		2.900,00
Entregar material de protección para la lucha contra el Covid-19 en entidades sociales a cargo de población vulnerable (con un promedio de 100 beneficiarios cada uno).	Nº promediado de 100 beneficiarios en las 45 entidades sociales a cargo de población vulnerable que recibieron material de protección.		4.500,00
Entregar material de protección para la lucha contra el Covid-19 en parroquias, seminarios o congregaciones religiosas (con un promedio de 50 beneficiarios cada uno).	Nº promediado de 50 beneficiarios en las 28 parroquias, seminarios o congregaciones religiosas que recibieron material de protección.		1.400,00

do: El/La Secretario/a

VºBº El/La Presidente/a





2. RECURSOS ECONÓMICOS EMPLEADOS POR LA ENTIDAD

RECURSOS	ACTIVIDAD N°1	ACTIVIDAD N°2	ACTIVIDAD N°3	ACTIVIDAD N°4
Gastos				
Ayudas monetarias y otros gastos de gestión	-206.886,86	-272.775,04	-185.987,00	-111.284,78
a) Ayudas monetarias	-204.453,55	-249.506,62	-185.987,00	-109.449,36
b) Ayudas no monetarias	-2.433,31	-23.268,42	0,00	-1.835,42
c) Gastos por colaboraciones y órganos de gobierno	0,00	0,00	0,00	0,00
Variación de existencias de productos terminados y en curso de fabricación	0,00	0,00	0,00	0,00
Aprovisionamientos	0,00	0,00	0,00	0,00
Gastos de personal	-63.303,39	-65.111,46	-22.177,96	-46.894,15
Otros gastos de la actividad	-20.196,32	-9.985,17	-3.422,34	-7.976,58
Gastos de viaje	-14.963,83	-3.636,85	-273,88	-5.440,56
Material de oficina	-425,21	-991,29	-300,39	-176,77
Servicios profesionales	-1.797,99	-1.839,80	-1.371,42	-807,05
Seguros	-1.541,10	-872,48	-141,07	-766,24
Otros gastos y servicios	-1.442,80	-2.613,76	-1.312,48	-772,37
Suministros	-25,39	-30,99	-23,10	-13,59
Amortización del inmovilizado	-544,36	-664,31	-495,19	-291,41
Deterioro y resultado por enajenación de inmovilizado	0,00	0,00	0,00	0,00
Otros resultados (Gastos)	0,00	0,00	0,00	0,00
Gastos financieros	0,00	0,00	0,00	0,00
Variaciones de valor razonable en instrumentos financieros	0,00	0,00	0,00	0,00
Diferencias de cambio	0,00	0,00	0,00	0,00
Deterioro y resultado por enajenaciones de instrumentos financieros	0,00	0,00	0,00	0,00
Impuesto sobre beneficios	0,00	0,00	0,00	0,00
Total gastos	-290.930,93	-348.535,98	-212.082,49	-166.446,92
Inversiones				
Adquisiciones de inmovilizado (excepto Bienes del Patrimonio Histórico)	419,39	511,82	381,51	224,51
Adquisiciones Bienes del Patrimonio Histórico	0,00	0,00	0,00	0,00
Cancelación deuda no comercial	0,00	0,00	0,00	0,00
Total Inversiones	419,39	511,82	381,51	224,51
TOTAL RECURSOS EMPLEADOS	291.350,32	349.047,80	212.464,00	166.671,43

Yo: El/La Secretario/a

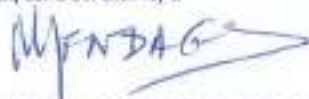
VºBº El/La Presidente/a




RECURSOS	ACTIVIDAD N°5	ACTIVIDAD N°6	ACTIVIDAD N°7
Gastos			
Ayudas monetarias y otros gastos de gestión	0,00	0,00	-258.467,56
a) Ayudas monetarias	0,00	0,00	-14.723,14
b) Ayudas no monetarias	0,00	0,00	-243.744,42
c) Gastos por colaboraciones y órganos de gobierno	0,00	0,00	0,00
Variación de existencias de productos terminados y en curso de fabricación	0,00	0,00	0,00
Aprovisionamientos	0,00	0,00	0,00
Gastos de personal	0,00	0,00	-1.755,66
Otros gastos de la actividad	0,00	0,00	-670,01
Material de oficina	0,00	0,00	-141,35
Servicios profesionales	0,00	0,00	-108,56
Seguros	0,00	0,00	-11,17
Otros gastos y servicios	0,00	0,00	-407,10
Suministros	0,00	0,00	-1,83
Amortización del inmovilizado	0,00	0,00	-39,20
Deterioro y resultado por enajenación de inmovilizado	0,00	0,00	0,00
Otros resultados (Gastos)	0,00	0,00	0,00
Gastos financieros	0,00	0,00	0,00
Variaciones de valor razonable en instrumentos financieros	0,00	0,00	0,00
Diferencias de cambio	0,00	0,00	0,00
Deterioro y resultado por enajenaciones de instrumentos financieros	0,00	0,00	0,00
Impuesto sobre beneficios	0,00	0,00	0,00
Total gastos	0,00	0,00	-260.932,43
Inversiones			
Adquisiciones de Inmovilizado (excepto Bienes del Patrimonio Histórico)	0,00	0,00	30,20
Adquisiciones Bienes del Patrimonio Histórico	0,00	0,00	0,00
Cancelación deuda no comercial	0,00	0,00	0,00
Total inversiones	0,00	0,00	30,20
TOTAL RECURSOS EMPLEADOS	0,00	0,00	260.962,63

Fdo: El/La Secretario/a

VºBº El/La Presidente/a




RECURSOS	TOTAL PREVISTO	REALIZADO ACTIVIDADES	NO IMPUTADO A LAS ACTIVIDADES	TOTAL REALIZADO
Gastos				
Ayudas monetarias y otros gastos de gestión	-920.000,00	1.035.401,24	0,00	1.035.401,24
a) Ayudas monetarias	-890.000,00	-764.119,67	0,00	-764.119,67
b) Ayudas no monetarias	-30.000,00	-271.281,57	0,00	-271.281,57
c) Gastos por colaboraciones y órganos de gobierno	0,00	0,00	0,00	0,00
Variación de existencias de productos terminados y en curso de fabricación	0,00	0,00	0,00	0,00
Aprovisionamientos	0,00	0,00	0,00	0,00
Gastos de personal	-250.200,00	-199.242,62	-15.563,13	-214.805,75
Otros gastos de la actividad	-135.100,00	-42.250,42	-26.405,90	-68.656,32
Gastos de viaje	-76.200,00	-24.315,12	0,00	-24.315,12
Material de oficina	-5.000,00	-2.035,01	0,00	-2.035,01
Servicios bancarios	-3.000,00	0,00	-3.395,64	-3.395,64
Servicios profesionales	-4.300,00	-5.924,82	0,00	-5.924,82
Seguros	-4.900,00	-3.332,06	0,00	-3.332,06
Otros gastos y servicios	-14.000,00	-6.548,51	0,00	-6.548,51
Suministros	-25.000,00	-94,90	0,00	-94,90
Servicios profesionales: auditoria	-2.700,00	0,00	-2.697,13	-2.697,13
Captación de fondos	0,00	0,00	-20.313,13	-20.313,13
Amortización del Inmovilizado	-2.100,00	-2.034,47	0,00	-2.034,47
Deterioro y resultado por enajenación de inmovilizado	0,00	0,00	0,00	0,00
Otros resultados (Gastos)	0,00	0,00	-112,50	-112,50
Gastos financieros	0,00	0,00	0,00	0,00
Variaciones de valor razonable en instrumentos financieros	0,00	0,00	-13.442,38	-13.442,38
Diferencias de cambio	0,00	0,00	0,00	0,00
Deterioro y resultado por enajenaciones de instrumentos financieros	0,00	0,00	-1.156,80	-1.156,80
Impuesto sobre beneficios	0,00	0,00	0,00	0,00
Total gastos	1.307.400,00	1.278.928,75	-56.680,71	1.335.609,46
Inversiones				
Adquisiciones de inmovilizado (excepto Bienes del Patrimonio Histórico)	0,00	1.567,43	0,00	1.567,43
Adquisiciones Bienes del Patrimonio Histórico	0,00	0,00	0,00	0,00
Cancelación deuda no comercial	0,00	0,00	0,00	0,00

Fdo: El/La Secretario/a

VºBº El/La Presidente/a

RECURSOS	TOTAL PREVISTO	REALIZADO ACTIVIDADES	NO IMPUTADO A LAS ACTIVIDADES	TOTAL REALIZADO
Gastos				
Ayudas monetarias y otros gastos de gestión	-920.000,00	1.035.401,24	0,00	1.035.401,24
a) Ayudas monetarias	-890.000,00	-764.119,67	0,00	-764.119,67
b) Ayudas no monetarias	-30.000,00	-271.281,57	0,00	-271.281,57
c) Gastos por colaboraciones y órganos de gobierno	0,00	0,00	0,00	0,00
Variación de existencias de productos terminados y en curso de fabricación	0,00	0,00	0,00	0,00
Aprovisionamientos	0,00	0,00	0,00	0,00
Gastos de personal	-250.200,00	-199.242,62	-15.563,13	-214.805,75
Otros gastos de la actividad	-135.100,00	-42.250,42	-26.405,90	-68.656,32
Gastos de viaje	-76.200,00	-24.315,12	0,00	-24.315,12
Material de oficina	-5.000,00	-2.035,01	0,00	-2.035,01
Servicios bancarios	-3.000,00	0,00	-3.395,64	-3.395,64
Servicios profesionales	-4.300,00	-5.924,82	0,00	-5.924,82
Seguros	-4.900,00	-3.332,06	0,00	-3.332,06
Otros gastos y servicios	-14.000,00	-6.548,51	0,00	-6.548,51
Suministros	-25.000,00	-94,90	0,00	-94,90
Servicios profesionales: auditoria	-2.700,00	0,00	-2.697,13	-2.697,13
Captación de fondos	0,00	0,00	-20.313,13	-20.313,13
Amortización del Inmovilizado	-2.100,00	-2.034,47	0,00	-2.034,47
Deterioro y resultado por enajenación de inmovilizado	0,00	0,00	0,00	0,00
Otros resultados (Gastos)	0,00	0,00	-112,50	-112,50
Gastos financieros	0,00	0,00	0,00	0,00
Variaciones de valor razonable en instrumentos financieros	0,00	0,00	-13.442,38	-13.442,38
Diferencias de cambio	0,00	0,00	0,00	0,00
Deterioro y resultado por enajenaciones de instrumentos financieros	0,00	0,00	-1.156,80	-1.156,80
Impuesto sobre beneficios	0,00	0,00	0,00	0,00
Total gastos	1.307.400,00	1.278.928,75	-56.680,71	1.335.609,46
Inversiones				
Adquisiciones de inmovilizado (excepto Bienes del Patrimonio Histórico)	0,00	1.567,43	0,00	1.567,43
Adquisiciones Bienes del Patrimonio Histórico	0,00	0,00	0,00	0,00
Cancelación deuda no comercial	0,00	0,00	0,00	0,00



Fdo: El/La Secretario/a

VºBº El/La Presidente/a

Total inversiones	0,00	1.567,43	0,00	1.567,43
TOTAL RECURSOS EMPLEADOS	1.307.400,00	1.280.496,18	56.680,71	1.337.176,89

Fdo: El/La Secretario/a

VºBº El/La Presidente/a

3. RECURSOS ECONÓMICOS OBTENIDOS POR LA ENTIDAD**Ingresos obtenidos por la entidad**

RECURSOS	PREVISTO	REALIZADO
Rentas y otros ingresos derivados del patrimonio	0,00	0,00
Ventas y prestaciones de servicios de las actividades propias	0,00	0,00
Ventas y otros ingresos de las actividades mercantiles	0,00	0,00
Subvenciones del sector público	44.000,00	40.277,26
Aportaciones privadas	1.000.000,00	1.358.688,55
Otros tipos de ingresos	0,00	8.928,76
TOTAL INGRESOS OBTENIDOS	1.044.000,00	1.407.894,57

Otros recursos económicos obtenidos por la entidad

OTROS RECURSOS	PREVISTO	REALIZADO
Deudas contraídas	0,00	0,00
Otras obligaciones financieras asumidas	0,00	0,00
TOTAL OTROS RECURSOS OBTENIDOS	0,00	0,00

4. DESVIACIONES ENTRE PLAN DE ACTUACIÓN Y DATOS REALIZADOS

Si tenemos en cuenta que este año ha estado marcado por el COVID-19, los confinamientos, el cierre de fronteras, etc, las desviaciones económicas se producen en todas las partidas. No se han podido realizar las actividades de Voluntariado nacional ni internacional y muchas de las actividades en Africa se paralizaron temporalmente.

Fdo: El/La Secretario/a

VºBº El/La Presidente/a

NOTA 15B. APLICACIÓN DE ELEMENTOS PATRIMONIALES A FINES PROPIOS

Determinación de la base de cálculo y renta a destinar del ejercicio: 01/01/2020 - 31/12/2020

RECURSOS	IMPORTE
Resultado contable	72.285,11
Ajustes (+) del resultado contable	
Dotaciones a la amortización y pérdidas por deterioro del inmovilizado afecto a las actividades propias	2.034,47
Gastos comunes y específicos al conjunto de actividades desarrolladas en cumplimiento de fines (excepto dotaciones y pérdidas por deterioro de inmovilizado)	1.276.894,28
Resultado contabilizado directamente en el patrimonio neto como consecuencia de cambios en criterios contables o la subsanación de errores	0,00
Total ajustes (+)	1.278.928,75
Ajustes (-) del resultado contable	
INGRESOS NO COMPUTABLES: Beneficio en venta de inmuebles en los que se realice la actividad propia y bienes y derechos considerados de dotación fundacional	0,00
Resultado contabilizado directamente en el patrimonio neto como consecuencia de cambios en criterios contables o la subsanación de errores	0,00
Total ajustes (-)	0,00
DIFERENCIA: BASE DE CÁLCULO	1.351.213,86
Porcentaje	100,00
Renta a destinar	1.351.213,86

Recursos aplicados en el ejercicio a cumplimiento de fines

RECURSOS	IMPORTE
Gastos act. propia devengados en el ejercicio (incluye gastos comunes a la act. propia)	1.276.894,28
Inversiones realizadas en la actividad propia en el ejercicio	1.567,43
TOTAL RECURSOS DESTINADOS EN EL EJERCICIO	1.278.461,71

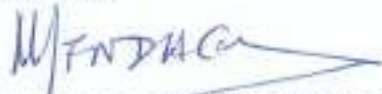
Gastos de administración

	IMPORTE
Gastos comunes asignados a la administración del patrimonio	56.680,71
Gastos resarcibles a los patronos	0,00
Total gastos administración devengados en el ejercicio	56.680,71

Según los datos declarados por la fundación, el total de gastos de administración devengados en el ejercicio asciende a 56.680,71 €, dicho importe **no supera** los límites que se establecen en el artículo 33 del Reglamento de fundaciones de competencia estatal, aprobado por Real Decreto 1337/2005 de 11 de noviembre.

Fdo: El/La Secretario/a

VºBº El/La Presidente/a




Grado de cumplimiento del destino de rentas e ingresos

Determinación de cumplimiento del destino de rentas e ingresos.

EJERCICIO	EXCEDENTE DEL EJERCICIO	AJUSTES POSITIVOS	AJUSTES NEGATIVOS	BASE DE CÁLCULO	RENTA A DESTINAR	PORCENTAJE A DESTINAR	RECURSOS DESTINADOS A FINES
01/01/2016 - 31/12/2016	-45.642,48	1.132.716,16	0,00	1.087.073,68	1.087.073,68	100,00	1.132.491,35
01/01/2017 - 31/12/2017	561.376,19	964.773,84	0,00	1.526.150,03	1.526.150,03	100,00	963.760,12
01/01/2018 - 31/12/2018	112.578,50	1.216.585,39	0,00	1.329.163,89	1.329.163,89	100,00	1.216.329,62
01/01/2019 - 31/12/2019	-128.714,96	1.428.498,82	0,00	1.299.783,86	1.299.783,86	100,00	1.430.601,59
01/01/2020 - 31/12/2020	72.285,11	1.278.928,75	0,00	1.351.213,86	1.351.213,86	100,00	1.278.461,71

Aplicación de los recursos derivados en cumplimiento de fines.

EJERCICIO	N-4	N-3	N-2	N-1	N	TOTAL	IMPORTE PENDIENTE
01/01/2016 - 31/12/2016	1.132.491,35	0,00	0,00	0,00	0,00	1.132.491,35	0,00
01/01/2017 - 31/12/2017		963.760,12	562.389,91	0,00	0,00	1.526.150,03	0,00
01/01/2018 - 31/12/2018			653.939,71	675.224,18	0,00	1.329.163,89	0,00
01/01/2019 - 31/12/2019				755.377,41	544.406,45	1.299.783,86	0,00
01/01/2020 - 31/12/2020					734.055,26	734.055,26	-617.158,60




Desglose de las inversiones realizadas en la actividad propia en el ejercicio

Nº CUENTA	DETALLE DE LA INVERSIÓN	FECHA DE ADQUISICIÓN	VALOR DE LA INVERSIÓN	RECURSOS PROPIOS	SUBVENCIÓN	PRÉSTAMO	IMPORTE HASTA EL EJERCICIO	FONDOS PROPIOS EN EL EJERCICIO	SUBVEN- CIONES EN EL EJERCICIO	PRÉSTAMOS EN EL EJERCICIO	IMPORTE PENDIENTE
216	Mobiliario oficina	23/01/2020	645,00	645,00	0,00	0,00	0,00	645,00	0,00	0,00	0,00
216	Mobiliario oficina	27/01/2020	258,00	258,00	0,00	0,00	0,00	258,00	0,00	0,00	0,00
217	Equipo informático	17/02/2020	457,80	457,80	0,00	0,00	0,00	457,80	0,00	0,00	0,00
217	Equipo informático	04/03/2020	206,63	206,63	0,00	0,00	0,00	206,63	0,00	0,00	0,00
	TOTAL		1.567,43	1.567,43	0,00	0,00	0,00	1.567,43	0,00	0,00	0,00

Fdo: E/La Secretario/a

VºBº E/La Presidente/a




Recursos aplicados en el ejercicio

	FONDOS PROPIOS	SUBVEN- CIONES, DONACIONES Y LEGADOS	DEUDA	TOTAL
1. Gastos en cumplimiento de fines				1.276.894,28
2. Inversiones en cumplimiento de fines				1.567,43
a) Realizadas con fondos propios en el ejercicio	1.567,43			
b) Deudas canceladas en el ejercicio incurridas en ejercicios anteriores			0,00	
c) Imputación de subvenciones, donaciones y legados de capital procedentes de ejercicios anteriores		0,00		
TOTAL (1+2)				1.278.461,71

Ajustes positivos del resultado contable

DOTACIÓN A LA AMORTIZACIÓN DE INMOVILIZADO AFECTO A ACTIVIDADES EN CUMPLIMIENTO DE FINES

PARTIDA DE RESULTADOS	Nº CUENTA	DETALLE DEL ELEMENTO PATRIMONIAL AFECTADO A LA ACTIVIDAD EN CUMPLIMIENTO DE FINES	DOTACIÓN DEL EJERCICIO A AMORTIZACIÓN ELEMENTO PATRIMONIAL	IMPORTE TOTAL AMORTIZADO O DEL ELEMENTO PATRIMONIAL
10. Amortización del inmovilizado	681	Amortización mobiliario	378,48	1.626,50
10. Amortización del inmovilizado	681	Amortización equipo informático	1.655,99	7.705,54
		TOTAL	2.034,47	9.332,04

GASTOS COMUNES Y ESPECÍFICOS AL CONJUNTO DE ACTIVIDADES DESARROLLADAS EN CUMPLIMIENTO DE FINES (excepto de amortizaciones y deterioro de inmovilizado)

PARTIDA DE RESULTADOS	Nº CUENTA	DETALLE DEL GASTO	CRITERIO DE IMPUTACIÓN A LA ACTIVIDAD PROPIA	IMPORTE
B. Gastos de personal	640	Sueldos y salarios	100% fines	151.180,73
B. Gastos de personal	642	Seguridad Social	100% fines	47.662,99
B. Gastos de personal	649	Otros gastos sociales	100% fines	398,90
9. Otros gastos de la actividad	623	Otros serv. profesionales (sin auditoría)	100% fines	5.924,82
9. Otros gastos de la actividad	625	Seguros	100% fines	3.332,06
9. Otros gastos de la actividad	628	Suministros	100% fines	94,90
9. Otros gastos de la actividad	629	Otros servicios (gastos informáticos, de locomoción, de materiales)	100% fines	6.548,51

Fdo: El/La Secretario/a

VºBº El/La Presidente/a

9. Otros gastos de la actividad	629	Material de oficina	100% fines	2.035,01
9. Otros gastos de la actividad	629	Gastos de viajes	100% fines	24.315,12
3. Gastos por ayudas y otros	650	Ayudas monetarias	100% fines	764.119,67
3. Gastos por ayudas y otros	651	Ayudas no monetarias (material sanitario y otros)	100% fines	271.281,57
		TOTAL		1.276.894,28


Ajustes negativos del resultado contable

Gastos de administración

PARTIDA DE RESULTADOS	Nº CUENTA	DETALLE DEL GASTO	CRITERIO DE IMPUTACIÓN A LA FUNCIÓN DE ADMINISTRACIÓN DEL PATRIMONIO	IMPORTE
9. Otros gastos de la actividad	623	Auditoría	Por indicaciones del Protectorado	2.697,13
9. Otros gastos de la actividad	626	Servicios bancarios	Por indicaciones del Protectorado	3.395,64
9. Otros gastos de la actividad	629	Gastos captación de fondos	Por indicaciones del Protectorado	20.313,13
15. Gastos financieros	663	Pérdidas valoración instr.financieros	Por indicaciones del Protectorado	13.442,38
15. Gastos financieros	666	Pérdidas enajenación instr.financieros	Por indicaciones del Protectorado	1.156,80
13**, Otros resultados	678	Sanción de la AEAT	Por indicaciones del Protectorado	112,50
8. Gastos de personal	641	Indemnizaciones	Por indicaciones del Protectorado	15.563,13
		TOTAL		56.680,71

Fdo: El/La Secretario/a

VºBº El/La Presidente/a




NOTA 16. OPERACIONES CON PARTES VINCULADAS

LA FUNDACIÓN NO HA MANTENIDO OPERACIONES CON ENTIDADES VINCULADAS.

NOTA 17. OTRA INFORMACIÓN**17.1. Cambios en el órgano de gobierno, dirección y representación**

Durante el ejercicio al que corresponden las cuentas anuales, no se han producido cambios en el órgano de gobierno, dirección y representación.

17.2. Autorizaciones del Protectorado

No existen autorizaciones otorgadas por el Protectorado, o solicitadas y pendientes de contestación en el ejercicio.

17.3. Remuneraciones a miembros del Patronato

Los miembros del Patronato no han percibido ingresos en concepto de sueldos, dietas o remuneración por parte de la Fundación.

17.4. Anticipos y créditos a miembros del Patronato

Inexistencia de anticipos y créditos concedidos a miembros del Patronato.

17.5. Pensiones y de seguros de vida de miembros del Patronato

Inexistencia de obligaciones contraídas en materia de pensiones y de seguros de vida respecto de miembros antiguos y actuales del Patronato.

17.6. Personas empleadas

Declaración de las personas empleadas:

NÚMERO MEDIO DE PERSONAS EMPLEADAS (EJERCICIO ACTUAL)	NÚMERO DE PERSONAS CON DISCAPACIDAD MAYOR O IGUAL AL 33% (EJERCICIO ACTUAL)	NÚMERO MEDIO DE PERSONAS EMPLEADAS (EJERCICIO ANTERIOR)	NÚMERO DE PERSONAS CON DISCAPACIDAD MAYOR O IGUAL AL 33% (EJERCICIO ANTERIOR)
6,23	0,00	8,27	0,00

Empleados por categorías laborales al final del ejercicio:

GRUPO DE COTIZACIÓN	CATEGORÍA PROFESIONAL	Nº DE HOMBRES	Nº DE MUJERES	TOTAL
7 Auxiliares Administrativos	Grupo 1	0,00	1,00	1,00
5 Oficiales Administrativos	Grupo 3	7,00	9,00	16,00
	TOTAL	7,00	10,00	17,00

El gasto medio del personal asalariado en la Fundación (ejercicio actual) ha sido de 34.479,25 euros.

17.7. Auditoría

SÍ se ha realizado auditoría:

El importe de los honorarios de la auditoría voluntaria de las cuentas del ejercicio, es de 2.697,13 € total factura.

17.8. Información sobre el grado de cumplimiento de los códigos de conducta relativos a las inversiones financieras temporales

Durante el año al que se refieren estas cuentas anuales se han mantenido inversiones financieras temporales o se han realizado operaciones sobre las mismas.

Fdo: El/La Secretario/a

VºBº El/La Presidente/a

EJERCICIO: 01/01/2020 - 31/12/2020. REFERENCIA: 421195796. FECHA: 10/11/2022

Página: 47

El Patronato de la Fundación presenta, adjunto a estas cuentas, un informe detallado sobre el grado de cumplimiento de los principios y recomendaciones contenidos en los Códigos de conducta aprobados por los Acuerdos del Consejo de la Comisión Nacional del Mercado de Valores y del Consejo de Gobierno del Banco de España sobre inversiones financieras temporales.

17.9. Información adicional o complementaria

Operaciones significativas que haya efectuado con partes vinculadas y efectos de las mismas sobre sus estados financieros:

Inexistentes.

Naturaleza y propósito de negocio de los acuerdos de la entidad que no figuren en balance y sobre los que no se haya incorporado información en otra nota de la memoria, así como su posible impacto financiero:

Inexistentes.


Información adicional o complementaria sobre la que no se haya incorporado información en otra nota de la memoria y que se considere relevante o necesario incluir por la entidad:

Inexistentes.

NOTA 18. PERIODO MEDIO DE PAGO A PROVEEDORES

Información sobre el periodo medio de pago a proveedores. Disposición adicional tercera «Deber de información» de la Ley 15/2010, de 5 de julio, y/o normativa complementaria:

	EJERCICIO ACTUAL	EJERCICIO ANTERIOR
Periodo medio de pago a proveedores (días)	30,00	30,00




INVENTARIO

Bienes y derechos

Inmovilizado material

ELEMENTO	FECHA DE ADQUISICIÓN	VALOR CONTABLE TOTAL	OTRAS VALORACIONES REALIZADAS	DETERIOROS AMORTIZACIONES Y OTRAS PARTIDAS COMPENSATORIAS	CARGAS Y GRAVAMENES QUE AFECTEN AL ELEMENTO	AFECTACIÓN
Mobiliario oficina 2007	31/12/2007	220,00	0,00	132,00		Fines
Mobiliario oficina 2014	31/12/2014	620,00	0,00	372,00		Fines
Mobiliario oficina 2015	31/12/2015	1.510,00	0,00	906,00		Fines
Equipo informático 2007	31/12/2007	830,00	0,00	830,00		Fines
Equipo informático 2014	31/12/2014	2.199,89	0,00	2.199,89		Fines
Equipo informático 2015	31/12/2015	984,76	0,00	984,76		Fines
Teléfono satélite Thuraya XT Lit	20/10/2016	582,68	0,00	489,40		Fines
Intel Core I3 C508	15/11/2016	469,48	0,00	469,48		Fines
Gestyde ordenador oficina	20/09/2017	493,68	0,00	405,09		Fines
Equipo informático	01/03/2018	968,53	0,00	687,25		Fines
Mobiliario oficina	17/09/2018	88,98	0,00	20,38		Fines
Mobiliario oficina	08/10/2018	158,95	0,00	35,50		Fines
Mobiliario oficina	09/10/2018	340,89	0,00	76,03		Fines
Gestyde ordenador oficina	15/02/2019	1.255,01	0,00	471,05		Fines
Mydonor software oficina	30/06/2019	2.746,50	0,00	1.034,65		Dotación
Sillas oficina	23/01/2020	645,00	0,00	60,62		Dotación
Sillas oficina	27/01/2020	258,00	0,00	23,97		Dotación

Fdo: El/La Secretario/a

VºBº El/La Presidente/a

Acer extensa	17/02/2020	457,80	0,00	99,75	Dotación
Impresora laser MFP	04/03/2020	206,63	0,00	34,22	Dotación
TOTAL		15.036,78	0,00	9.332,04	

Activos financieros a corto plazo

ELEMENTO	FECHA DE ADQUISICIÓN	VALOR CONTABLE TOTAL	OTRAS VALORACIONES REALIZADAS	DETERIOROS AMORTIZACIONES Y OTRAS PARTIDAS COMPENSATORIAS	CARGAS Y GRAVAMENES QUE AFECTEN AL ELEMENTO	AFECCIÓN
DEPOSITO BBVA	05/06/2015	99.999,91	0,00	0,00		Fines
TOTAL		99.999,91	0,00	0,00		

Obligaciones

INEXISTENCIA DE OBLIGACIONES.

LEYENDA: afectaciones.

DOTACIÓN. Forma parte de la dotación fundacional.

FINES. Afectado al cumplimiento de fines.

RESTO. Resto de bienes y derechos.

Fdo: El/La Secretario/a



VºBº El/La Presidente/a



EJERCICIO: 01/01/2020 - 31/12/2020. REFERENCIA: 421195796. FECHA: 10/11/2022

Página: 50